

SCALE! UP!



The Business Game

odoo



Dit spel is aangepast voor Odoo 18.

Scale-Up! Business Game is een spel gepubliceerd door Odoo S.A. onder Creative Commons BY-NC-SA licentie.

Auteurs: Charline Louis, Fabien Pinckaers.

Illustrators: Nicolas Micheau, Csaba Fazekas, Clara Climent Pérez

Versieaanpassing: Marie-Aline Marchal, Laurence Pieters, Marianne de Saint Moulin, Marie Tellier

Uitgever: Odoo S.A. Chaussée de Namur, 40 - 1367 België

Meer informatie : odoo.com/scaleup



Je verhaal

“Ik ben het beu, ik ben weg!” waren de woorden die je 3 maanden geleden zei tegen je manager. Met €50.000 spaargeld op zak, ben je klaar voor een nieuw avontuur: de meubelzaak van je dromen lanceren.

Een maand later is je bedrijf, MyOffice NV. opgericht! De volgende stap is het aanwerven van een geweldig team. Na een paar interviews, werf je Sophia aan als Sales Manager, Marc als Purchase Manager en Paul als Management Assistant.



Jij
CEO



Sophia
Sales
Manager



Marc
Purchase
Manager



Paul
Management
Assistant

Paul helpt je om een betaalbare kantoorruimte te vinden. Nu is het tijd om zaken te doen; koop je eerste producten, zet je bedrijf op de kaart, verkoop je producten en met een beetje geluk maak je winst!

Het eerste spel, “Inkoop & Verkoop”, zal je helpen om je B2B-bedrijf op te zetten: van aankoop tot verkoop en levering aan klanten. Van zodra dit spel gespeeld is, kan je kiezen uit 9 andere scenario's om je strategie te ontwikkelen, waaronder:

- Open een **kassa** voor klanten
- **Verkoop online** via een eCommerce website
- **Digitaliseer** je boekhouding

Veel geluk met je nieuwe zaak!



Spelregels

Het spel bestaat uit 10 business cases met telkens 8-10 kaarten. **Begin met het spel "Inkoop & Verkoop"**, speel daarna de andere volgens jouw strategie. Volg voor elke kaart deze drie stappen:

- 1 Lees de business case op de voorkant van de kaart. **Nog niet spieken op de achterkant!**



- 2 Vervolledig het business proces online, op www.odoo.com. **Neem je tijd**, het doel is om te leren!



- 3 Vergelijk jouw oplossing met die op de achterkant van de kaart.



Je score

Stapel de kaarten met de voorkant naar boven, als je de oplossing vond voordat je naar de achterkant keek (zelfs al deed je het anders). Stapel de kaarten met de achterkant naar boven, als er iets ontbreekt in je oplossing. Tel op het einde van het spel de sterren in de rechter benedenhoek van elke kant. Onderstaande tabel bepaalt hoe succesvol je bent:

16+	14-15	12-13	10-11	7-9

Inkoop & Verkoop

Je bent de CEO van **MyOffice NV.**, een moderne meubelzaak. Om je bedrijf te helpen groeien, heb je beslist om een geïntegreerde management software te installeren.

Creëer je **bedrijfsdatabase** op www.odoo.com via de knop “**Start Nu - Het is gratis**” en **selecteer de nodige apps** voor de volgende business flow:

Maak een product aan

1

Koop producten

2

Ontvang producten

3

Controleer de factuur

4

Verkoop producten

5

Lever aan de klant

6

Factureer aan de klant

7

Registreer de betaling


8

Analyseer de winsten


9



Installeer de apps



Start nu - Het is gratis



Dit is het minimum aantal apps nodig voor de flow, maar je kan er meer installeren.

Volgende >

Nom de l'entreprise

MyOffice NV

edu-myoffice-nv.odoo.com 

Land

België 

Start nu >



Als je bedrijfsnaam start met 'edu-', blijft je database 24 maanden geldig. Daarna wordt ze gedesactiveerd zonder backup.

Standaard wordt je eigen land geselecteerd. Het land bepaalt de juiste btw, het grootboekschema en de wettelijke rapportages.

Van zodra je klaar bent, krijg je een e-mail om je database te activeren en je paswoord te valideren.



Maak een product aan

1



Marc • Purchase Manager

Hoi, we hebben **Wood Corner** bezocht, een nieuwe leverancier van kantoormeubilair. Hier is een foto van hun **houten bureaus** die we willen.

Jij



Wat is de kostprijs?



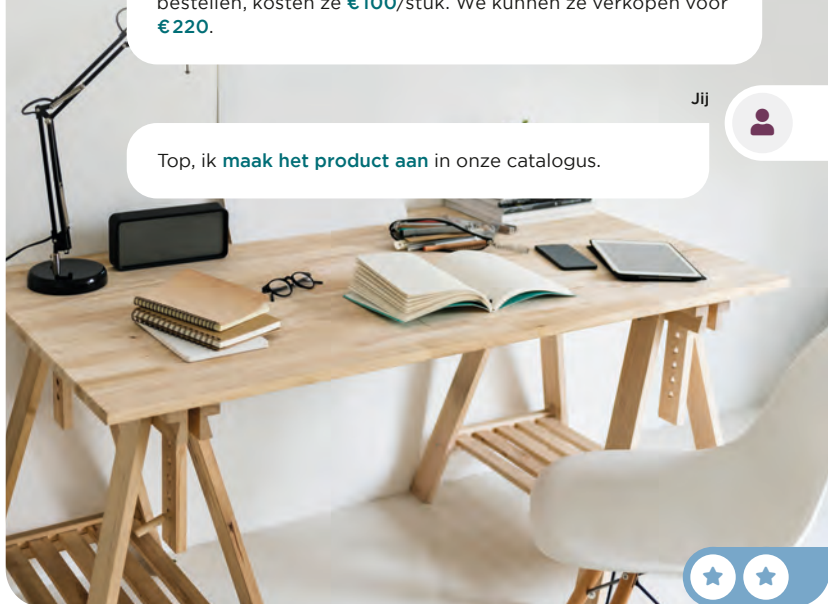
Marc • Purchase Manager

Ze kosten **€140/stuk**, maar als we **minimum 10 bureaus** bestellen, kosten ze **€100/stuk**. We kunnen ze verkopen voor **€220**.

Jij



Top, ik **maak het product aan** in onze catalogus.





Inkoop

Producten ▶ Producten

Nieuw

Product

☆ Houten bureau

 Verkoop Inkoop Kassa?

Algemene informatie

Verkoop

Inkoop

Productsoort? Goederen Dienst Combinatie **Verkoopprijs** € 220,00**Kostprijs** € 140,00Voorraad bijhouden? 

Elke kostprijs tussen 100 en 140 rekenen we juist, want de boekhoudkundige waardering zal afhangen van toekomstige inkoop.

Algemene informatie

Verkoop

Inkoop

	Leverancier	Hoeveelheid	Prijs	
⋮	Wood Corner	10,00	100,00	🗑️
⋮	Wood Corner	1,00	140,00	🗑️



Inkoop & Verkoop

Koop houten bureaus in

2

Jij



Sophia, ik zou **houten bureaus** willen inkopen.
Hoe schat je de maandelijkse verkoop in?



Sophia • Sales Manager

Tussen 9 en 12.

Jij



Ok, om te beginnen **koop** ik **10 bureaus in**.





Inkoop

Orders ▶ Inkoopofferte

Nieuw

Leverancier Wood Corner

Producten

Overige informatie

Product	Hoeveelheid	Eenheidsprijs	BTW	Bedraag	
Houten bureau	10,00	100,00	21%	€ 1.000,00	

[Product toevoegen](#)



Btw varieert van land tot land. Afhankelijk van je locatie, krijg je misschien een andere btw dan in het voorbeeld.

Bevestig order



IO

Verzonden

Inkooporder



Met deze knop ga je direct naar het document "Ontvangst".



Ontvangst
1



Ontvang producten

3



Inkomende oproep...

Hallo, Ik ben de bezorger van Wood Corner.

Ik sta binnen 5 minuten aan uw opslagplaats,
kunt u uw laaddock open doen?

Jij



Ok, ga naar dock 3. Ik **valideer de ontvangst**.





Voorraad

Ontvangsten

1 Te ontvangen

Referentie

Contact

Status

WH/IN/00001

Wood Corner

Beschikbaar

WH/IN/00001

Ontvangen van Wood Corner

Brondocument

P00001

Bewerkingen

Aanvullende informatie

Notitie

Product

Gevraagd

Hoeveelheid

Houten bureau

10,00

10,00



Bevestigen

Concept

Beschikbaar

Gereed



Heb je geklikt op 'Ontvangen' of op de vrachtwagen in de verkoop applicatie in plaats van naar de voorraad applicatie te gaan? Zo ja, dan heb je de magie van de integratie begrepen.

Ontvangen



Ontvangst
1





Paul • Management Assistant

Hey! We hebben **vandaag** een factuur gekregen van de leverancier.

Ik heb ze op je bureau gelegd. Kan jij ze **aanmaken, nakijken en valideren**? Ze moet nu nog niet betaald worden, de vervaldatum is binnen 2 maanden.



Wood Corner
Kerkstraat 25
9300 Gent
België
accounting@wood-corner.com

MyOffice NV
Rozenstraat 33
2000 Antwerpen
België

Factuur 2025/0123

Omschrijving	Hoeveelheid	Eenheidsprijs	Excl. BTW
Houten Bureau	10,00	€ 110,00	€ 1100,00
Totaal Excl.BTW			€ 1100,00
BTW			€ 231,00
Totaal			€ 1331,00

Gelieve volgende communicatie te gebruiken voor uw betaling:
FAC/2022/0123

Betalingstermijn: **2 maanden**



Controleer de factuur

4



Boekhouding

Leveranciers ▶ Leveranciersfac...

Nieuw

Leverancier Wood Corner Factuurdatum _____

Automatisch aanvullen

Selecteer ...

P00001: € 1.000,00

Factuurregels

Boekingsregels

Overige info

Product	Hoeveelheid	Eenheidsprijs	BTW	Bedraag	
Houten bureau	10,00	100,00	21%	€ 1.000,00	

[Regel toevoegen](#)

Bevestigen



Concept

Geboekt



Bonuspunt • Er is een verschil tussen de factuur die automatisch ingevuld is door Odoo (€ 100,00) en de leveranciersfactuur (€ 110,00). Wanneer dit gebeurt, stuur je normaal gezien een bericht naar de leverancier. Had je het gezien? Dan krijg je een extra (ook al heb je geen bericht gestuurd).

Je kan een creditnota rechtstreeks vanuit de betreffende factuur genereren. Ga hiervoor naar **Boekhouding** ▶ **Leveranciers** ▶ **Leveranciersfacturen**, open de gerelateerde factuur en klik op **Creditfactuur**.

Aan: **Wood Corner**



Beste, op uw factuur 2025/0123, hebt u ons € 110/stuk aangerekend in plaats van € 100 zoals afgesproken. We aanvaarden de factuur, maar betalen slechts als we een creditfactuur van € 100 hebben ontvangen.



Verzenden





Brandon • Klant

Hallo, u spreekt hier met **Brandon** van **Azure Interior**.

Ik zag een prachtig houten bureau in uw catalogus. Kunt u een **offerte voor 3 bureaus** sturen naar: **brandon@game.odoo.com?**

Jij



Zeker! U krijgt die onmiddellijk per e-mail!



Brandon • Klant - 1 uur later

Hallo, Brandon hier.
Ik **bevestig** de offerte. Ik kijk uit naar de levering!





Verkoop

Orders ▶ Offertes

Nieuw

Klant Azure Interior, Brandon

Orderregels

Optionele producten

Overige info

Product	Hoeveelheid	Eenheidsprijs	BTW	Bedraag	
Houten bureau	3,00	220,00	21%	€ 660,00	

[Product toevoegen](#) [Sectie toevoegen](#) [Voeg een notitie toe](#)

Verzenden per e-mail ▶

Offerte

Offerte verstuurd

Verkooporder

Configureer je document lay-out

Layout

Light

Boxed

Bold

Stripped

Achtergrond Blanco

Tekst Lato

Logo



Doorgaan

Negeren

Wood Co
1164 Ca
White Ta
United St
accounti

Offerte #S0001

Bevestigen ▶

Offerte

Offerte verstuurd

Verkooporder



Met deze knop ga je direct naar het leveringsdocument.

Levering
1



Roger • Inventory Manager

Ik heb deze morgen een vergadering.

Kan jij de **leveringen** verwerken en **bevestigen** zodat ze klaar zijn om vandaag te verzenden? Zorg er zeker voor dat die van **Azure Interior** erbij is.

Jij



Ok, ik kijk het direct na!





Voorraad

Leveringen



1 Te leveren

Referentie

Contact

Status

WH/OUT/00001

Azure Interior, Brandon

Beschikbaar

Bevestigen

Concept

Beschikbaar

Gereed



Odoo reserveert automatisch producten op basis van de hoeveelheden in voorraad. Maar zelfs al heb je niet genoeg voorraad, kan je toch de verplaatsing forceren. Als je voor deze methode kiest, kan je voorraad negatief worden totdat je het probleem hebt opgelost.





Anita • Boekhoudster

Kan je de geleverde **verkooporders factureren**?
Ik zou graag alles factureren voor het einde van
de maand.

Jij



Al mee bezig!



Factureer aan de klant

7



Verkoop

Te factureren ▶ Orders om te factureren

Nummer	Klant	Totaal	Status
S00001	Azure Interior, Brandon	€ 798,60	Te factureren

Factuur maken

Factuur maken

Standaard factuur

Met de andere optie "Aanbetaling" kan je enkel een deel van de factuur factureren (bv. 20% of € 500).

Concept maken

Product	Hoeveelheid	Eenheidsprijs	BTW	Bedraag
Houten bureau	3,00	220,00	21%	€ 660,00
		Excl. BTW:		€ 660,00
		BTW 21%:		€ 138,60
		Totaal:		€ 798,60

Bevestigen

Concept

Geboekt



Registreer de betaling

8



Inbox (1)

MELDING VAN BETALING

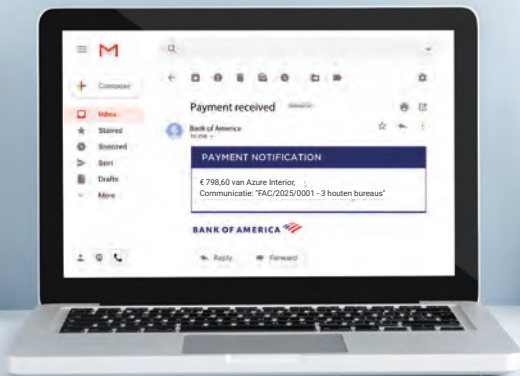
€ 798,60 van Azure Interior

Communicatie: "F/2025/00001 - 3 houten bureaus"

Jij



Ik **registreer** de **betaling** bij de factuur.



Registreer de betaling

8



Boekhouding

Klanten ▶ Facturen

Klant

Exclusief BTW

Status

Azure Interior, Brandon

€ 798,60

Niet betaald

Betaal



Klikte je op **Betaal** vanuit de **factuur** in plaats van naar de Boekhouding applicatie te gaan? Proficiat, je bewijst opnieuw dat je de magie van de integratie tussen de applicaties begrepen hebt!

Dagboek

Bank

Bedrag

€ 798,60



Bedrag en **Dagboek** kunnen anders zijn, afhankelijk van de btw en valuta in je land. Vul het totaalbedrag in van de factuur bij **Bedrag**.

Betaling aanmaken

Concept

Geboekt



In plaats van betalingen manueel te registreren, kan je je bank synchroniseren met Odoo (integratie van 26.000 banken) of bankafschriften importeren. De reconciliatie gaat veel sneller gaan omdat er automatisch matches worden voorgesteld.

In betaling



Jij



Kan je mij de nettowinst geven voor dit jaar? Ik heb de cijfers morgen nodig voor de raad van bestuur.



Anita • Boekhoudster

Ik check het **rapport Winst en Verlies**.





Zoek je een bepaalde functionaliteit, typ dan de naam in op de startpagina om alle menu's te doorzoeken. Probeer "Winst".



RESULTATENREKENING

Bedrijfsopbrengsten en bedrijfskosten

9900 - Brutomarge (+)/(-)	-340,00
76A - Waarvan: niet-recurrante bedrijfsopbrengsten	0,00
▶ 70 - Omzet	660,00
▶ 60/61 - Handelsgoederen, grond- en hulpstoffen, diensten en dive ...	1.000,00



Afhankelijk van je nationale boekhoudprincipes (continentaal of Angelsaksisch), zou je een nettowinst moeten hebben van - € 340 of + € 660. In de continentale boekhouding wordt de uitgave geboekt op het moment van de aankoop. In de Angelsaksische boekhouding wordt de uitgave geboekt op het moment dat de goederen worden verkocht (in de kosten van de omzetrekening).

Proficiat!



Wat wordt de volgende stap? Kies je strategie:

Baat een winkel uit

Verkoop in je showroom.

Digitaliseer je boekhouding

Beheer je facturen en banktransacties.

Start je e-commerce

Maak je winkel wereldberoemd.



Baat *een winkel* uit

Om je zaak te laten groeien, wil je een showroom openen voor B2B-klienten en een winkel voor B2C-klienten. Hier kunnen ze de producten onmiddellijk testen en kopen.

Installeer de app Kassa en open een nieuwe winkel vanuit de instellingen van de app.

Importeer je producten

1

Configureer de kascontrole

2

Verkoop 3 bureaulampen

3

Neem geld uit je kassa

4

Verkoop met factuur

5

Breng 1 bureaulamp terug

6

Controleer je kassa

7

Analyseer de verkoop

8



Installeer de apps



Apps



Kassa

Gebruiksvriendelijke Kassa-interface voor winkels en restaurants

Installeer



Kassa

Configuratie ▶ Instellingen



Kassa

Dashboard

Orders

Producten

Rapportages

Opslaan

Negeren

Instellingen



Zoeken...



Algemeen



Verkoop



Agenda



Inkoop

Kassa



+ Nieuwe Winkel



Odoo

Kassa[?]

My Office NV



Is een bar/restaurant

Opslaan

Negeren



In de toepassing **Kassa** ▶ **Configuratie** ▶ **Betaalwijzes**, kun je andere betaalmethoden toevoegen, zoals kredietkaarten.



Baat een winkel uit

Importeer je producten

1

Jij



Roger, ik zou producten willen verkopen in onze showroom.

Kan je me een lijst geven van accessoires die we gemakkelijk in een winkel kunnen verkopen?



Roger • Inventory manager

Tuurlijk, geen probleem, hier is het document met alle info over de accessoires: www.odoo.com/r/Q45v

Jij



Geweldig, ik **importeer dit bestand** direct in ons systeem!



Importeer je producten

1



Kassa

Producten ▶ Producten ▶ ⚙️

📄 Records importeren



Gegevensbestand uploaden



Selecteer het bestand **Kassa_producten.xlsx** dat je kan downloaden via www.odoo.com/r/Q45v.

Geïmporteerd bestand



Kassa_producten



Gebruik de eerste rij als kop

Bestandskolom

Odoo-veld

External ID

product_template_1



Externe ID



Name

Akoestische schermen



Naam



Importeren



Voeg categorieën toe in het productformulier om producten gestructureerd te organiseren in de Kassa app.

Algemene informatie

Verkoop

Kassa

Inkoop

Te wegen met weegschal?

Categorie?

Bureaus ✕



Categorieën helpen je om sneller producten terug te vinden in de navigatiebar in de interface van de Kassa app.

Stoelen

Bureaus

Overige



Baat een winkel uit

Configureer de kascontrole

2

Jij



Anita, ik ga de winkel openen. Ik heb cash geld nodig voor het **beginsaldo**. Heb je soms geld?



Anita • Boekhoudster

Tuurlijk. Ik kan je €550 geven.

Jij



Perfect! Hiermee kan ik een **nieuwe sessie openen**.

x10

x2

x1

x1

x2

x4





Kassa

Dashboard ▶

Kassa openen

Openingscontrole



Kasgeld opening




Openingsnotitie

Voeg een openingsnotitie toe...

Kassa openen

 Gebruik het icoon  Zo moet je het beschikbare bedrag niet zelf berekenen. Voeg simpelweg voor elke waarde het aantal bankbriefjes en munten toe.

 In het veld **Openingsnotitie** kan je extra informatie toevoegen, die je 's avonds bij het sluiten van de kassa opnieuw te zien krijgt.



Baat een winkel uit

Verkoop 3 bureaulampen

3



Mike • Klant

Dit zijn leuke **bureaulampen**, Ik koop er meteen 3!

Jij



Prima! Vandaag hebben we een speciale aanbieding! Bij aankoop van 2 identieke artikelen, krijg je **20% korting** op beide.



Mike • Klant

Super! Ik betaal **cash**, Hier is **€150**.



Verkoop 3 bureaulampen

3

Bureaulamp

€ 77,44

2,00 x € 38,72 / Stuks

€ 48,40 Met een 20% korting

Bureaulamp

€ 48,40

1,00 x € 48,40 / Stuks



Bureaulamp

3

Btw

€ 21,84

Totaal

€ 125,84

Klant

Interne notitie

Acties

1

2

3

Hvhd

4

5

6

%

7

8

9

Prijs

+/-

0

,

✕

Betaling



Kas

150,00



Bevestigen

i

Als het land van je database hogere belastingtarieven heeft, zal het contante bedrag dat je moet ingeven hoger zijn.

i

Je kan ook producten in de kassa toevoegen door hun barcode te scannen.



Baat een winkel uit

Neem geld uit je kassa

4



Anita • Boekhoudster

Lunchtijd! Je broodje is toegekomen!

Oei, ik kom €12 te kort om de bestelling te betalen aan de bezorger. Kan je mij depanneren met **geld uit** de kassa?

Jij



Ok, ik kom meteen met het geld!



Nieuw order



Orders

Geld in/uit

Backend

Sessie sluiten



Geld in

Geld uit

€ 12

Broodjes Anita

Bevestigen



Is er een printer aangesloten? Dan zal het systeem een kassabon printen voor elk bedrag dat uit de kassa werd gehaald.



Baat een winkel uit

Verkoop met factuur

5



Jennie • Klant

Hallo, ik ga dit **whiteboard** nemen. Kan ik hiervoor een **factuur** krijgen?

Jij



Zeker. Mag ik uw naam, adres en telefoonnummer, alstublieft?



Jennie • Klant

Mijn naam is **Jennie Fletcher**,
Berchemstadionstraat 72, 2600 Antwerpen. Mijn
telefoonnummer is **03 361 54 30**.


Ik betaal **contant**, hier is €200.



Verkoop met factuur

5


Klant	interne notitie		Acties
1	2	3	Hvhd
4	5	6	%
7	8	9	Prijs
+/-	0	,	⌫
Betaling			
Aanmaken	Vul het formulier in met de klantgegevens		Opslaan




Betaling



Klik op **Factuur** om een klantfactuur aan te maken. Deze wordt automatisch gedownload als PDF.


 Jennie Fletcher

 **Factuur**

1	2	3	+10
4	5	6	+20
7	8	9	+50
+/-	0	,	⌫
Terug			Bevestigen



Je kan de kassabon afdrukken door te klikken op.

 Volledig ontvangstbewijs afdrukken



Baat een winkel uit

Breng 1 bureaulamp terug

6



Mike • Klant

Hallo, ik heb hier vanmorgen 3 bureaulampen gekocht. Maar eigenlijk heb ik deze niet nodig. **Kan ik die terugbrengen?**

Jij



Ja, geen probleem hoor!



Breng 1 bureaulamp terug

6

Nieuwe order

Acties

Retour

Kassabonnummer

Totaal

Status

Order 00001-001-0002

€ 121,00

Betaald

Order 00001-001-0001

€ 125,84

Betaald

Bureaulamp

1,00 x € 48,40 / Stuk(s)

1

Retour

Betaling



Kas € -48,40

Bevestigen



Je kunt ook een terugbetaling doen via een cadeaubon. Ga hiervoor in de backend naar **Configuratie** ▶ **Instellingen** om de **Promoties, kortingsbonnen, cadeaubonnen** en **loyaliteitsprogramma** te activeren onder **Prijzen**. Selecteer vervolgens, na het selecteren van het product dat je wilt terugbetalen, het product **Cadeaubon**. Na validatie van de betaling wordt het bedrag automatisch toegevoegd aan een barcode die je kunt downloaden of afdrukken.

Bureaulamp

-48,40 €

1,00 x € 48,40 / Stuks

Cadeaubon

48,40 €

1,00 x € 48,40 / Stuks

Fysieke cadeaubon verkopen?

Totaal: 0,00 €



Baat een winkel uit

Controleer je kassa

7

Jij



Dave, ik moet ervandoor. Kan je de winkel sluiten en het **slotsaldo** berekenen? Je moet alle munten en briefjes, die in de kassalade zitten, ingeven in het systeem.



Dave • Showroom Verkoper

Doe ik!





- Orders
- Geld in/uit
- Backend
- Sessie sluiten



Kassa sluiten

3 bestellingen: 198,44 €

Kas	736,44 €
Opening	550,00 €
Betalingen in Kas	198,44 €
► Geld in/uit	-12,00 €
Geteld	736,44 €
Kaart	0,00 €
Geteld	0,00 €
Verschil	0,00 €

Kassatelling

736,44



Afsluitingnotitie

Voeg een slotnotitie toe...

Sessie sluiten

Negeren



Je begon deze sessie met € 550. Daarna verkocht je 3 lampen en een whiteboard (€ 125,84 + € 121), depanneerde je Anita (-€ 12) en betaalde je één lamp terug (-€ 48,40). Je zou dus een totaal moeten hebben van € 736,44. De cijfers kunnen variëren in functie van de BTW in jouw land.



Baat een winkel uit

Analyseer de verkoop

8



Anita • Boekhoudster

En, hoe was je dag?
Tevreden met de resultaten?

Jij



Moeilijk te zeggen, ik zal de
verkoopdetails eens checken.



Backend

Rapportages ▶ Verkoopdetails

Verkoopdetails

Begindatum *De datum van gisteren* ▼Einddatum *De datum van vandaag* ▼

Afdrukken

Dagelijks verkooprapport Z		
<small>Edu-naamvanjedatabase Je adres</small>	<small>Sessie ID: POS/00001</small>	
		<input type="text" value="Vanaf datum van vandaag"/>
Verkoop		
Niet gecategoriseerd	4.0	204,00€
[FURN_0003] Bureaulamp	2.0 Stuks	64,00€ Kort.: 20.0%
[FURN_0003] Bureaulamp	1.0 Stuks	40,00€
[FURN_0009] Whiteboard	1.0 Stuks	100,00€
Totaal	4.0	204,00€
Btw op verkopen		
21%	42,84€	204,00€
Totaal	42,84€	204,00€
Retouren		
Niet gecategoriseerd		-1.0 -40,00€
[FURN_0003] Bureaulamp	-1.0 Stuks	-40,00€
Totaal		-1.0 -40,00€
Btw op retouren		
21%	-8,40€	-40,00€
Totaal	-8,40€	-40,00€
Betalingen		
Kas POS/00001		198,44€
Kortingen		
Aantal kortingen: 1		
Totaal bedrag kortingen: 19,36 €		
Facturen		
INV/2025/00002	Order 00003-001-0002	121,00€
Totaal		121,00€
Sessie controle		



Begin een webshop

In de streek staat het merk MyOffice garant voor kwaliteit en service. Het moment is aangebroken om een online shop te beginnen waar klanten van over de hele wereld je catalogus kunnen zien, producten kunnen personaliseren, online inkopen kunnen doen, orders kunnen volgen en op de hoogte blijven van de laatste trends.

Installeer de app **eCommerce** en configureer een webshop voor een **winkel van bureau accessoires**.

Creëer je startpagina

1

Optimaliseer SEO

2

Voeg een product toe

3

Voeg varianten toe

4

Test je webshop

5

Cross-sell klanten

6

Schrijf een blogpost

7



Installeer de apps



Apps



E-commerce

Verkoop je producten online



Installeer

Laat ons beginnen

Ik wil een online winkel voor mijn meubel winkel business, met als hoofddoel om het merk te ontwikkelen.



Je kan een kant-en-klaar palet kiezen.



Nieuws



Bloggen en relevante inhoud plaatsen

Bouw mijn website



Kies je favoriete thema.



Begin een webshop

Creëer je startpagina

1

Jij



Ik ben onze website aan het bouwen. Enig idee van wat we op onze startpagina kunnen zetten?



Sophia • Sales Manager

Je zou bovenaan als **omslagfoto** een **grote foto** kunnen plaatsen met een **bureau op de achtergrond**.

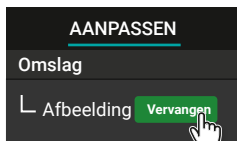
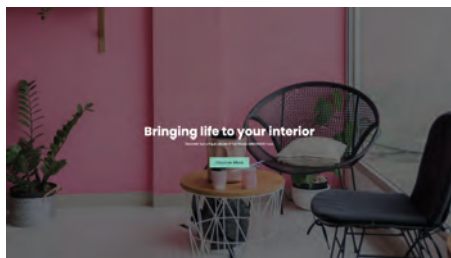
Je kan ook wat inhoud met sleutelcijfers toevoegen zoals **700+ tevreden klanten**, **120+ producten**, en **4 jaar garantie**. Ik zou graag een **kleurverloop** op de achtergrond van dit blok zien.

Daaronder kunnen we 3 kolommen toevoegen: "**Jij Personaliseert**", "**Wij Ontwerpen**", en "**Wij Creëren**".




Creëer je startpagina

1

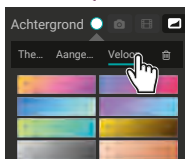


Wanneer je een afbeelding zoekt, toont Odoo je een reeks gratis afbeeldingen.

Afbeelding zoeken




Omzetgroei 54%	Uitgevoerde projecten +225	Verwachte omzet \$50M	Online leden 235,403
Behoud van klanten 85%	Vorraadomzet 4x	Website bezoekers 100,000	Transacties 45,958



Unieke artikelen
Unieke meubelstukken kopen is een stuk van de kunstenaar kopen. Zijn passie in de realisatie van het object, zijn urenlange...

Advies op maat
Of het nu is om beter inzicht te hebben in een project om een keuze te bevestigen of wanneer je geen idee hebt over de indeling...

Voor de ganze familie
Onze winkel ontvangt elke week nieuwe producten. Sommige zijn slechts een beperkte periodete koop.



Als "Gepubliceerd" aangevinkt is, staat je pagina online. Je kan er zelfs met je smartphone naartoe surfen; de site is al live!



Gepubliceerd



Nieuw

Bewerken



Begin een webshop

Optimaliseer SEO

2



Sophia • Sales Manager

Ik kan onze website niet vinden op Google als ik zoek naar "**kantoormeubelen**". Kunnen we de **zoekmachineoptimalisatie (SEO)** **optimaliseren**?

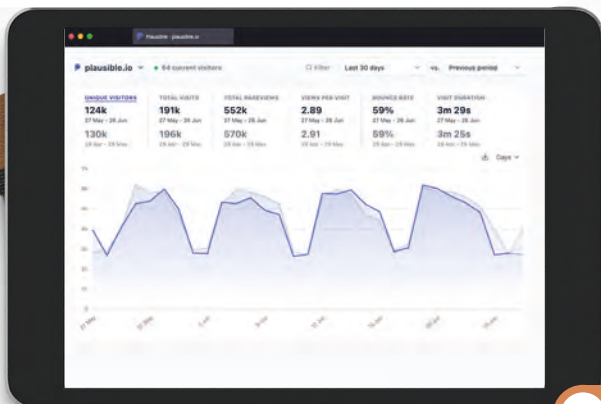
Jij



Ik richt me op **leutelwoorden** waar mensen op Google naar zoeken, met de **promotietool**.

De promotietool zal ons helpen te begrijpen wat er veranderd moet worden op onze productpagina om de SEO te verbeteren.

Zodra ik de **voorgestelde wijzigingen heb aangebracht**, zal ons product meer kans hebben om te verschijnen op de eerste pagina's van de resultaten van de Google-zoekopdracht.





Titel [?]

kantoormeubelen

Omschrijving [?]

Voorbeeld

Kantoormeubelen

<https://myoffice-nv.odoo.com/>
De beschrijving wordt gegenereerd door zoekmachines op basis van de inhoud van de pagina, maar niet als je er een opgeeft.

Sleutelwoorden

kantoormeubelen

Nederlands (BE) ▼

Toevoegen

Trefwoord H1 H2 T D C Gerelateerde trefwoorden

Bureaustoel



design

tweedehands

ikea

donker

metaal

eeuwenoud massief

kind

clair



De meeste "bureau" zoekopdrachten op Google zijn gerelateerd aan zoekopdrachten voor "thuiskantoor". Door deze zoekwoorden toe te voegen, zou je meer bezoekers moeten aantrekken.

Kantoormeubelen

Of het nu je eigen kantoor is of je open space

Contacteer ons



Je kunt de beschrijving van de startpagina wijzigen op basis van de Gerelateerde trefwoorden.



Begin een webshop

Voeg een product toe

3



Sophia • Sales Manager

De nieuwe website is geweldig! Kunnen we onze nieuwe **bureaustoel** online beginnen verkopen?

Jij



Oké, ik **maak de productpagina** op de website met een **prijskaartje** van €120.



Sophia • Sales Manager

Perfect, en vergeet niet een beschrijving toe te voegen aan de stoel. Laat je hiervoor inspireren door de resultaten van de **Optimaliseer SEO pop-up**.



Gepubliceerd

Nieuw

Bewerken

Nieuw product ✕

Productnaam Bureaustoel

Verkoopprijs € 120,00

Btw Verkoop 21%

Opslaan

Zoeken...



[Alle producten](#) / Bureaustoel

Productomschrijving

Bureaustoel

Kantoorstoel met extra kussens om het comfortabel te maken tijdens langdurig zitten. Door een voetensteun toe te voegen, is je houding ergonomischer en voorkom je eventuele pijn.

€ 120,00

- 1 +

Aan winkelmandje toevoegen



Hoofdafbeelding

Vervangen

Extra afbeeldingen

Toevoegen

Alles verwijderen



Begin een webshop

Voeg varianten toe

4



Sophia • Sales Manager

De stoelen verkopen als zoete broodjes. Goed gedaan! Maar de mensen vragen naar verschillende kleuren en maten. Kunnen we die nog toevoegen?

Jij



Ok, ik zal de **optie varianten activeren** en die **toevoegen aan het product**.

Wat zijn de mogelijkheden?



Sophia • Sales Manager

Er zijn **2 stoffen: textiel en leder**, en **3 kleuren: grijs (R130, G130, B150), wit (R255, G255, B255), en paars (R113, G75, B103)**.





Website

Configuratie ▶ Instellingen

Winkel - Producten



Productvarianten

Een product kan verschillende kenmerken hebben (maat, kleur,...)

Opslaan



Website

eCommerce ▶ Producten ▶

Bureaustoel

☆ Bureaustoel

Algemene informatie

Kenmerken & varianten

Verkoop

Kenmerk

Waarden

Stof

Textiel

Leder

Kleur

Maak "Kleur" aan

Maken en bewerken

Kenmerknaam

Kleur

Soort weergave

Kleur

Kenmerkwaardes

Waarde

Vrije tekst

Grijs



Begin een webshop

Test je webshop

5

Jij

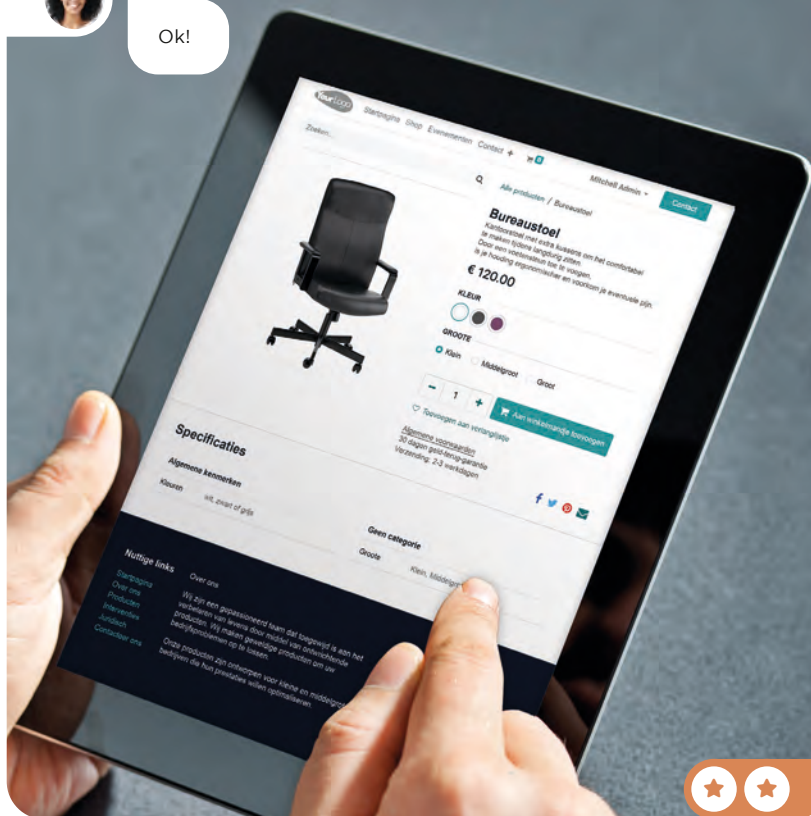


Onze webshop is klaar. Kan je eens **testen** of je **online een product kan kopen**?



Sophia • Sales Manager

Ok!





Ga naar
Website



Bureaustoel

Kantoorstoel met extra kussens om het comfortabel te maken tijdens langdurig zitten. Door een voetensteun toe te voegen, is je houding ergonomischer en voorkom je eventuele pijn.

€ 120,00

KLEUR



STOF

Textiel Leder



Aan winkelmandje toevoegen



Controleer bestelling > Levering > Betaling



Bureaustoel
Verwijderen



€ 120,00

Subtotaal: € 120,00

BTW: € 25,20

Totaal: € 145,20

Afrekenen >



Controleer bestelling > Levering > Betaling



Standaard stelt Odoo Stripe voor als de betaalsaanbieder, maar je kunt de betaalmethode wijzigen door te klikken op [→ Betaalsaanbieders](#). Vervolgens kun je PayPal of een creditcard activeren door een van de beschikbare betaalsaanbieders te configureren (Authorize.net, Ayden, Mollie, Ogone, enz.).



Begin een webshop

Cross-sell klanten

6



Sophia • Sales Manager

Vorige maand hebben we online voor € 35 000 aan inkomsten gegenereerd met een gemiddelde van € 250 per aankoop. Ik wil dat gemiddelde verhogen door optionele producten voor te stellen.

Jij



Ik kan een **nieuw product “Garantie” creëren** als **optie bij de stoel**. Die garantie is **3 jaar** geldig en kost **€ 50**.





Website

E-Commerce ▶ Producten

Nieuw

Product

☆ **Garantie: 3 jaar**

Verkoop Inkoop Kassa

Algemene informatie

Kenmerken & varianten

Verkoop

Productsoort?

Goederen

Dienst

Combinatie

Verkoopprijs? € 50

Nieuw

Producten
Garantie: 3 jaar



Bureaustoel

Prijs: € 120,00

Algemene informatie

Kenmerken & varianten

Verkoop

Optionele producten

Garantie: 3 jaar ✕

i

Van zodra het product is aangemaakt, kan je het testen door het aan je winkelmandje toe te voegen. Je zou een pop-up moeten zien met de optie garantie. Je kan deze cross-sell strategie gebruiken door accessoires en optionele producten te suggereren. Je kan ook aan upselling doen door gebruik te maken van alternatieve producten.



Begin een webshop

Schrijf een blogpost

7



Sophia • Sales Manager

Ik vind die nieuwe garantiedienst geweldig. Kunnen we er promotie rond maken?

Jij



Ok, ik zal een **blog maken** op onze website en een **eerste post schrijven**.



Schrijf een blogpost

7



Website

Nieuw



Pagina



Product



Blogpost

Nieuw blogpost



Selecteer blog

Nieuws



Titel

Nieuwe garantiedienst

Opslaan



Kies een omslagfoto voor je blog door te klikken op de titel en vervolgens op het  icoon naast de optie "Achtergrond".

Startpagina

Winkel

Nieuws

Afspraken



YourLogo

Zoeken...



Contacteer ons

Ontdek onze 3 jaar garantie



Digitaliseer *je boekhouding*

Je bedrijf groeit snel en je administratie ook! Na het analyseren van de tijd en moeite die je steekt in het beheren en archiveren van je facturen, besluit je over te stappen op digitale administratie. Je plant dus om al je facturen te digitaliseren om efficiënter te worden en meer ruimte op je bureau te winnen.

- Download** en importeer leveranciersfacturen 1
- Valideer** leveranciersfacturen 2
- Verbind** je met de bank 3
- Registreer** de banktransacties en doe de aflettering 4
- Analyseer** de saldijst 5
- Analyseer** de resultatenrekening 6
- Genereer** de btw-aangifte (alleen binnen de Europese Unie) 7



Installeer de apps



Let op: voordat je begint, moet je je rekeningschema configureren op basis van je lokale wetgeving. Je vindt alle informatie hier:

https://www.odoo.com/r/fiscal_localizations

Afhankelijk van je locatie varieert het btw-tarief, waardoor het uiteindelijke resultaat in je financiële staten aanzienlijk kan verschillen.



Stap 7 – *Genereer de btw-aangifte* is alleen van toepassing op landen die deel uitmaken van de Europese Unie.



Digitaliseer je boekhouding

Download en importeer leveranciersfacturen

1



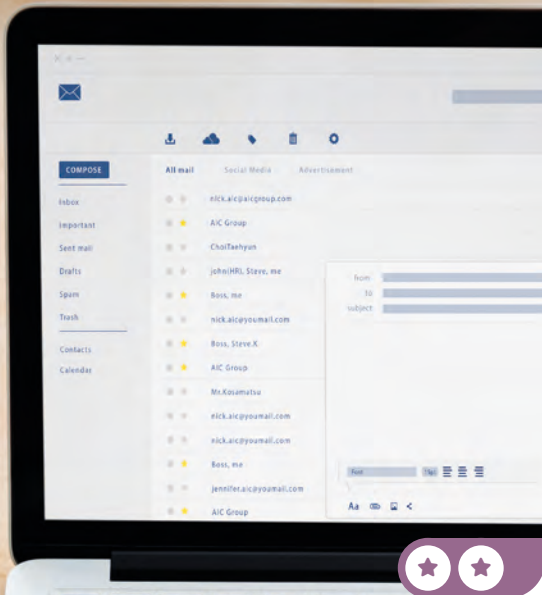
Paul • Secretaris

Hallo, we hebben vanochtend verschillende leveranciersfacturen ontvangen. Je zei dat je wilde overstappen op digitale administratie, dus ik heb ze al gescand. Ze staan op <https://www.odoo.com/r/Factuur> Kan je ze in het systeem importeren?

Jij



Ja, bedankt! Ik ga ze **downloaden** en importeren in de **boekhouding applicatie**.



Importeer leveranciersfacturen

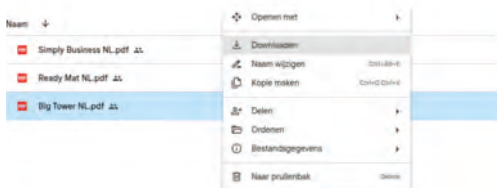
1



Boekhouding



Vergeet niet de facturen uit het zip-bestand te halen en ze vervolgens te uploaden in Odoo.



Boekhouding

Dashboard

Klanten

Leveranciers

Boekhoud...

Dashboard ⚙️

Leveranciersfacturen

Creditfacturen

Betalingen

Upload



Selecteer de drie vooraf gedownloade facturen om ze in Odoo te laden.



Odoo maakt gebruik van AI om de gegevens uit de documenten te herkennen en te extraheren. De gegevens worden automatisch ingevoerd om handmatige invoer te vermijden.

<input type="checkbox"/>	Nummer	Leverancier	...	Vervaldatum	Status
<input type="checkbox"/>	BILL/...	Simply Business		7 dagen geleden	Concept



De btw-tarieven variëren afhankelijk van het land. Afhankelijk van je geografische locatie, kan het zijn dat je niet hetzelfde btw-tarief hebt als in het voorbeeld.



Digitaliseer je boekhouding

Valideer leveranciersfacturen 2

Jij



Anita, we hebben nieuwe **leveranciersfacturen** die gevalideerd moeten worden. Kun je je er alsjeblieft mee bezighouden?



Anita • Boekhoudster

Ik zorg ervoor!

Jij



Let op: tussen de te valideren facturen bevindt zich een betalingsherinnering voor een verzekering. De kosten hiervan dienen maandelijks te worden gespreid in de boekhouding. Zodra de begin- en einddatums zijn toegevoegd en de factuur is bevestigd, kun je toegang krijgen tot de uitgestelde boekingen.

Vergeet niet de automatisch gegenereerde boekingen te controleren. **Maak** ook **nieuwe kostenrekeningen aan**, waaronder één rekening voor de **aansprakelijkheidsverzekering**, één voor de **huren** en één voor het **kantoomateriaal**.



Valideer leveranciersfacturen

2



Boekhouding

Dashboard

Klanten

Leveranciers

Boekhoud...

Dashboard

Leveranciersfacturen

Creditfacturen

Betalingen

Leverancier	Factuurdatum	Referentie	Exclusief Btw	Status
ReadyMat	08/01/2025	INV/784	-413,22 €	Concept
Simply Business	01/01/2025	INV/2025/00001	-984,00 €	Concept
Big Tower	01/01/2025	INV/785	-1.500,00 €	Concept
			-2.897,22 €	



Je moet de optie activeren om een begin- en einddatum op te geven, zodat Odoo de kosten automatisch op de desbetreffende maanden boekt.

Vergeet niet om de grootboek rekeningen na te kijken.

Factuurregels

Boekingregels

Overige info

Rekening	Begindatum	Einddatum	Hoeveelheid	Prijs	
6146600	01/01/2025	31/12/2025			<input type="checkbox"/> Omschrijving <input checked="" type="checkbox"/> Begindatum <input checked="" type="checkbox"/> Einddatum



Uitgestelde boekingen



Over te dragen kosten zijn kosten die je nu hebt gemaakt, maar die betrekking hebben op een toekomstige periode.



Digitaliseer je boekhouding

Verbind je met de bank

3

Jij



Anita, we werken met een nieuwe bank, **Odoo Bank Sync Demo**. Kun je deze direct **verbinden** met ons systeem?



Anita • Boekhoudster

Ok, ik zorg ervoor.





Bank

Verbind je bank. Letter facturen automatisch af.

Zoek in meer
dan 26000
banken



beObank



FINTRO
BNP PARIBAS GROUP



Crelan



Instelling zoeken

Lokaal

Wereldwijd

Odoo Bank Sync Demo via Odoo (Gratis) ▼

Je rekeningsoort

- Business
- Persoonlijk
- Corporate

Odoo Bank Sync Demo Simulate bank connection, without involving a real bank. Fake transactions are created in the database instead.

Verbinden



Annuleren

Proceed ▶

Bank verbinden



Digitaliseer je boekhouding

Registreer de banktransacties en doe de bankaflettering

4

Jij



Is het gelukt om je met de bank te verbinden?



Anita • Boekhoudster

Ja, prima! Ik kan nu de **banktransacties registreren** en de **aflettering uitvoeren**.





Nieuw

Upload

Dashboard

Bankafletteren ⚙️

Saldo

1.363,50 €

19/12/2024

Downpayment for your services

350,00

18/12/2024

Monthly Office rent

-1.500,00

16/12/2024

Simply Business
Annual public liability insurance

-984,00

Bevesti

Te controleren

Maak leveranciersfactuur

Rekening

Datum

Contact

550001 Bank

Annual public liability insurance

16/12/2024

Simply Business

440000 Leveranciers

BILL/2024/10/0002: BILL/2024/10/0002

20/12/2024

Simply Business

Afletteren met bestaande boekingen

Handmatige bewerkingen

Chat



Contact

Simply Business ✕

Zoeken...

Rekening

Datum

Contact

Boeking

440000 Leveranciers

20/12/2024

Simply Business

BILL/2024/10/0002



Bankaflettering (of reconciliatie) is het proces waarbij je jouw banktransacties koppelt aan de bijbehorende openstaande facturen, zoals klantfacturen, leveranciersfacturen en betalingen.



Digitaliseer je boekhouding

Analyseer de Saldilijst

5

Jij



Anita, kun je controleren of alle facturen correct zijn betaald?



Anita • Boekhoudster

Natuurlijk, ik ga de **saldilijst bekijken**.





De resultaten zijn mede gebaseerd op data gegenereerd tijdens de casus Inkoop en Verkoop. Als je deze casus niet hebt gedaan, zal je andere resultaten krijgen.

	Dagboek	Rekening	Factuurdatum	Vervaldatum	Aflettercode	Debet (€)	Credit (€)	Bedrag valuta (€)	Saldo (€)
▶ Big Tower Group						1.500,00 €	1.500,00 €		0,00 €
▶ Azure Interior						798,60 €	350,00 €		448,60 €
▶ Readymat						500,00 €	500,00 €		0,00 €
▶ Simply business						984,00 €	984,00 €		0,00 €
▶ Wood Corner						1.331,00 €	1.210,00 €		-1.210,00 €
Totaal						5.113,60 €	4.544,00 €		-761,40 €



Als je geen creditnota hebt gemaakt in de casus Inkoop en Verkoop, krijg je niet hetzelfde debet-en creditbedrag.



De saldilijst toont het saldo van je klanten en leveranciers en geeft een overzicht van alle debet- en creditposten.



Digitaliseer je boekhouding

Analyseer je resultatenrekening

6

Jij



Kun je de **resultatenrekening** voor de bank opstellen? Onze nieuwe bank heeft hierom gevraagd. Kun je me daarnaast laten weten of we winst of verlies hebben?



Anita • Boekhoudster

Natuurlijk, ik kijk het meteen na!

Annual Income Statement

A summary of the company's earnings and expenses for the period

— FY Q4

SOCIAL MEDIA REPORT

02

ABOUT DIGITAL
PROMOTIONAL



Dashboard Klanten Leveranciers Boekhouding **Rapportages** Config...

Dashboard
Saldilijst ⚙

Rapportages

Balans

Winst en Verlies

Cashflow

De resultatenrekening is een boekhoudkundig document dat de financiële prestaties van een onderneming over een bepaalde periode (meestal een jaar) samenvat. Het toont de **inkomsten** (of opbrengsten) en **uitgaven** (of kosten) om te bepalen of de onderneming **winst** of **verlies** heeft gemaakt.



Je kunt altijd terugkeren naar het originele boekhoudstuk door in het rapport op het desbetreffende bedrag te klikken.

65/66B - Financiële kosten	3,50
▶ 65 - Recurrente financiële kosten	3,50
66B - Niet-recurrente financiële kosten	0,00
9903 - Winst (Verlies) van het boekjaar vóór belasting (+)/(-)	-3.240,72



Vergeet niet dat de resultaten afhankelijk van je lokalisatie kunnen afwijken.



Digitaliseer je boekhouding

Genereer de btw-aangifte

7

Jij



Het kwartaal loopt ten einde, het is tijd om de btw af te sluiten.



Anita • Boekhoudster

Ben je zeker dat alle facturen correct zijn geboekt?

Jij



Ja, ik heb het gecontroleerd, alles is in orde.



Anita • Boekhoudster

Perfect, ik **genereer de btw-aangifte**.

Jij



Kun je me zeggen waar we staan? Moeten we een btw-betaling voorzien of zitten we in een situatie van terugvordering?



Anita • Boekhoudster

Natuurlijk!



Rapportages Configuration

Rapportages

Balans

Winst en Verlies

Cashflow

Executive Summary

Btw-aangifte

ICP-Rapportage



Merk op dat je de btw teruggevorderd zal krijgen van de staat.

Belastingen

IV Verschuldigd

54 - Btw op de handelingen aangegeven in de roosters [01], [02] en [03]	138,60
55 - Btw op de handelingen aangegeven in de roosters [86] en [88]	0,00
56 - Btw op de handelingen aangegeven in de roosters [87], met uitzondering van ...	0,00
57 - Btw op invoeren met verlegging van heffing	0,00
61 - Diverse btw-regularisaties in het voordeel van de Staat	0,00
63 - Terug te storten btw vermeld op ontvangen creditnota's	231,00

V Aftrekbaar

59 - Aftrekbare btw	527,78
62 - Diverse btw-regularisaties in het voordeel van de aangever	0,00
54 - Te recupereren btw vermeld op uitgereikte creditnota's	0,00

VI Saldo

71 - Aan de Staat verschuldigde belasting	0,00
72 - Sommen verschuldigd door de Staat	158,18



De afkorting btw staat voor "Belasting over de Toegevoegde Waarde". Het verwijst naar een belasting die wordt berekend op geconsumeerde goederen en/of gebruikte diensten. Professionals (zowel zelfstandigen als bedrijven) zijn verantwoordelijk voor het innen, aangeven en afdragen van deze belasting aan de staat. Een bedrijf betaalt de btw bijgevolg dus niet "echt": het heeft alleen de administratieve verantwoordelijkheid om deze te innen en af te dragen aan de staat.



Verkoop diensten

Je zaak blijft groeien en meer en meer bedrijven komen meubels bij jou kopen voor hun kantoren. Je beslist om een nieuwe dienst 'Bureau Ontwerp' te lanceren om je klanten te helpen bij hun keuze. Voor dit project werk je samen met Audrey, een binnenhuisarchitecte die bureau ontwerpen maakt voor jouw klanten.

Installeer de 2 apps die je nodig hebt voor het nieuwe bureau ontwerp project, zodat je volgende business flow kan doorlopen:

Start een project

1

Configureer een product

2

Verkoop de ontwerpdienst

3

Plan een meeting

4

Registreer je werkuren

5

Plan het werk

6

Urenstaten voor subtaken

7

Factureer aan de klant

8



Installeer de apps




Apps



Om snel een app te zoeken, kan je de zoekbalk bovenaan gebruiken.



In plaats van alle apps één per één te installeren, kan je de lijstweergave openen  in het appscherm. Vink verschillende apps aan en installeer ze in één keer via de knop **Activeer**.

<input type="checkbox"/>	Modulenaam	Auteur	Website
<input checked="" type="checkbox"/>	Project	Odoo S.A.	https://www.odoo.com/app/project
<input checked="" type="checkbox"/>	Urenstaten	Odoo S.A.	https://www.odoo.com/app/timesheet



Jij



Ik **maak een project "Bureau Ontwerp"** aan om onze diensten te structureren. Welke stappen moeten we volgen om een bureau te ontwerpen?




Audrey • Binnenhuisarchitecte

Ik begin met een oriënterend **gesprek** om de behoeften van de klant te identificeren. Vervolgens plan ik een **bezoek** ter plaatse om hun kantoor te bekijken en de nodige metingen uit te voeren. Op basis daarvan maak ik een **inrichtingsplan**. Tot slot gaan we over tot de uitvoering van de **werkzaamheden**.

Jij



Ok, bedankt. Ik **creër de stappen** en voeg een e-mailadres "**ontwerp@**" toe aan het project om taken aan te maken.



Start een project

1



Project

Nieuw

Maak project aan



Naam

Bureau Ontwerp



Urenstaten

Log tijd op taken



Factureerbaar

Factureer je tijd en materiaal aan de klanten

Maak taken aan door een e-mail te sturen naar ontwerp@myoffice-nv.odoo.com

Project maken



Als je een e-mail stuurt naar bovenstaand adres, wordt er automatisch een taak aangemaakt voor dit project.

Intakegesprek +

Bezoek +

Inrichtingsplan +

Uitvoering

Toevoegen

0

0

0



Maak je een fout in de naam van een stap, klik dan op dat tevoorschijn komt als je met je muis over de titel gaat. Verander de naam of verwijder de stap. Herstructureer eenvoudig de stappen door kolommen te verplaatsen met drag & drop.



Verkoop diensten

Configureer een product

2



Sophia • Sales Manager

Ik denk dat het een fout is om onze ontwerpdiensten gratis aan te bieden. Als we ze verkopen, zullen klanten de meerwaarde van Audrey's werk zien.

Jij



Ja, daar had ik ook aan gedacht. We zullen ze verkopen voor **€50 per uur**.

Ik **maak** een **product "Bureau Ontwerpdienst"** aan. Je kan dit gebruiken in je offertes. Ik zal het zo **configureren** dat er voor elke verkooporder een taak aangemaakt wordt.





Verkoop

Producten ▶ Producten

Nieuw

Product

☆ Bureau Ontwerpdienst

Verkoop Inkoop Kassa

Algemene informatie

Kenmerken & varianten

Verkoop

Productsoort? Goederen Dienst Combinatie Verkoopprijs? € 50



Als je "dienst" kiest bij productsoort, kan de verkooporder een taak of een project genereren. Dit helpt je om de activiteiten van de dienst te organiseren in functie van wat er verkocht is.

Aanmaken bij order Taak ▼

Project Bureau Ontwerp ▼

Facturatiebeleid Op basis van urenstaten ▼



Bonuspunt • Je kon bij **Aanmaken bij order** ook *Project & Taak of Project* aangeduid hebben. Beide zijn geldige opties. Maar je krijgt een extra ☆ als je **Taak** kiest. Het is efficiënter om alle taken in hetzelfde project te beheren aangezien je maar één taak per klant moet opvolgen.



Verkoop diensten

Verkoop de ontwerpdienst

3



Sophia • Sales Manager

Ik heb net onze eerste offerte bevestigd voor “**Groep Verelst**”!
We hebben onze **ontwerpdienst** verkocht voor **20 uur**.
De klant heeft onmiddellijk de **offerte bevestigd**!

Jij



Geweldig! Kijk goed na of de **taak** automatisch werd **aangemaakt** voor Audrey.





Verkoop

Orders ▶ Offertes

Nieuw

Klant

Groep Verelst

[Maak "Groep Verelst" aan](#)

Orderregels

Optionele producten

...

Product	Hoeveelheid	Prijs	Btw	Bedrag
Bureau Ontwerpdienst	20	50,00	21%	€ 1.000,00

Excl. BTW: € 1.000,00

BTW 21%: € 210,00

Totaal: € 1.210,00

Bevestigen

Offerte

Offerte verstuurd

Verkooporder



Er is automatisch een taak gegenereerd voor deze verkooporder. Linken naar het Project (en naar de Taak) staan bovenaan de verkooporder.



Projecten
1



Taken
0/1 (0%)



Geboekt
0 Uren

★ S00002 - Bureau ontwerpdienst

Project Bureau ontwerp

Toegewezen personen Audrey

Labels

[Maken en bewerken...](#)



Jij



Je zou een nieuwe taak moeten hebben voor "Groep Verelst" onder het project Bureau Ontwerp. Kan je **het bezoek ter plaatse** plannen eens het intakegesprek achter de rug is?



Audrey • Binnenhuisarchitecte

Natuurlijk! Eerst geef ik de **taak een ster** om deze als prioriteit te markeren.

Het intakegesprek is succesvol afgerond. Ik **maak nu een afspraak** met de klant voor een bezoek ter plaatse volgende week.

Tot slot vergeet ik niet om de taak naar de juiste kolom te verplaatsen





Project

☆ Bureau Ontwerp

✉ ontwerp@myoffice-nv.odoo.com

1 Taken

Intakegesprek



1

S00002 - Groep Verelst



Plan activiteiten om je te helpen dingen voor elkaar te krijgen.

+ Plan een activiteit

Klik op om de taak te markeren als:

- In behandeling
- Wijzigingen gevraagd
- Goedgekeurd
- Geannuleerd
- Gereed



Soort activiteit Afspraak

Samenvatting Bezoek ter plaatse

Open kalender



Klik op "Open kalender" om de afspraak rechtstreeks vanuit je agenda te plannen.



Je kunt ook een afspraak plannen vanaf de chatter van de taak.

Activiteiten



Jij



Audrey, we factureren de klant op basis van de gepresteerde uren. Vergeet niet om je **werkuren te registreren via de startknop bij de taak**.



Audrey • Binnenhuisarchitecte

Ok, ik heb de afgelopen **2 uur** aan het **ontwerp gewerkt**. Ik zal de **tijd** die ik eraan heb besteed **loggen**.

Ik **verplaats vervolgens de taak** naar de juiste kolom.





Project

☆ **Bureau ontwerp** ⋮
✉ ontwerp@myoffice-sa.odoo.com
1 Taken 🕒 👤 A 🔵

S00002 - Bureau ontwerpdienst ⋮
Groep Verelst
★ 🕒 18:00 👤 A 🔵

Omschrijving Urenstaten Subtaken

Datum	Werknemer	Omschrijving	Bestede tijd	🔗
03/02/2025	A Audrey	Bureau Ontwerp	02:00	🗑️

[Regel toevoegen](#)



Wil je zelf je tijd registreren? Klik dan op de knop **START** in een taak binnen de Project-applicatie om de chronometer te starten.

Bezoek

Inrichtingsplan

1

S00002 - Bureau ontwerpdienst

Groep Verelst



20:00



Plan het werk



Audrey • Binnenhuisarchitecte

Ik had net Groep Verelst aan de lijn. Ze hebben het ontwerp goedgekeurd en bevestigd dat we de werkzaamheden binnen 2 weken kunnen starten.

Ik verplaats de taak naar de juiste kolom en verdeel het werk ter plaatse in **2 subtaken**. De ene is voor **het schilderen van muren en vloeren**, en de andere voor het **installeren van meubilair**.

Jij



Goed idee!



Audrey • Binnenhuisarchitecte

Ik zal **11 uur** (1,5 dagen) **uittrekken** voor de **muren en vloeren** en **7 uur** (1 dag) voor de **meubeltaak**.

Jij



Je kunt de **geplande data** op hetzelfde moment instellen. En vergeet niet om de taak Groep Verelst naar het **stadium "Uitvoering" te verplaatsen**.





Project

★ Bureau Ontwerp

1 Taken

S00002 - Bureau Ontwerpdienst

★ 18:00

Omschrijving

Urenstaten

Subtaken

Titel

Toegewezen personen



Muren en vloeren

[Bekijk](#)



Meubels

[Bekijk](#)



☆ Muren en vloeren

Project

Bureau Ontwerp

Klant

Groep Verelst

Toegewezen tijd 11:00 (0%)

Deadline Datum binnen 2 weken



Bonuspunt • Je krijgt een extra ★ als je aan beide subtaken de toegewezen uren hebt toegevoegd.



Verkoop diensten

Urenstaten voor subtaken

7

3 weken later - Jij



Hoe ging het schilderen vorige week? Is de subtaak **"Muren en vloeren"** klaar?



Audrey • Binnenhuisarchitecte

Ja, Ernest, onze nieuwe collega, was druk bezig met het **afleveren van het materiaal gedurende 2 uur**. De **vloer** kostte hem **5 uur** en hij **schilderde** alles in **4 uur**.

Gisteren hebben we de **hele dag 7 uur** besteed aan het monteren en het plaatsen van de **meubels** volgens het indelingsplan!

Jij



Super! Vergeet niet om de werkuren voor de verschillende werken te registreren en de **subtaken** te **markeren** als **Gereed!**



Start

Intakegesprek

Bezoek

Inrichtingsplan

Werkzaamheden


☆ Muren en vloeren

Project Bureau Ontwerp **Klant** Groep Verelst
Toegewezen tijd 11:00 (0%)

Omschrijving

Urenstaten

Subtaken

Werknemer**Omschrijving****Besteede tijd**  ErnestMaken en bewerken 

Omschrijving

Urenstaten

Subtaken

Werknemer**Omschrijving****Besteede tijd**  Ernest

Materiaal

02:00

 Ernest

Werken aan vloer

05:00

 Ernest

Schilderen

04:00

[Regel toevoegen](#)

Onthoud dat er 2 manieren zijn om je urenstaten in te vullen. Doe het rechtstreeks vanuit de Project app door naar het tabblad **Urenstaten** te gaan in je taken of open de app **Urenstaten**. Als je een fout maakt, kun je de bestede tijd altijd bewerken.



Muren en vloeren



Meubilair

 Goedgekeurd Geannuleerd  Gereed 



Anita • Boekhoudster

Kan je controleren of we nog **verkooporders** moeten **factureren**?
Ik wil graag alles voor het einde van de maand factureren.

Jij



Ik zal de **conceptfacturen maken**,
ze controleren en **valideren**.

Number	Order Date	Customer	Total Invoice Status
500143	10/05/2023 14:49:09	Wood Center	\$ 1.05 Go Invoice
500143	10/05/2023 14:47:45	Alpine Interiors	\$ 1.05 Go Invoice
500159	10/05/2023 14:46:38	Devo Aardij	\$ 1.05 Go Invoice
500154	10/05/2023 14:46:04	YourCompany - oak Hills	\$ 760.50 Go Invoice
500154	10/05/2023 13:21:09	Alpine Interiors	\$ 598.00 Go Invoice
500153	10/05/2023 13:20:03	Alpine Interiors	\$ 637.33 Go Invoice
500152	10/05/2023 13:19:45	Service Furniture	\$ 25.36 Go Invoice
500151	10/05/2023 13:19:25	Wood Center	\$ 1.05 Go Invoice
500150	10/05/2023 13:12:25	Wood Center	\$ 110.00 Go Invoice
500149	10/05/2023 12:34:40	Devo Aardij	\$ 57.50 Go Invoice
500148	10/05/2023 12:30:46	Alpine Interiors	\$ 17.25 Go Invoice

keep it
simple.



Factureer aan de klant

8



Verkoop

Te factureren ▶ Orders om te factureren

Nummer	Klant	Totaal	Factuurstatus
S00002	Groep Verelst	€ 1.210,00	Te factureren



Factuur maken

Créer une facture Standaard factuur

Concept maken

Product	Hoeveelheid	Prijs	Btw	Bedrag
Bureau Ontwerpdienst	13,00	50,00	21%	€ 650,00

Bevestigen



Concept

Geboekt



Produceer zelf

Je zaak floreert! MyOffice staat nu bekend om zijn kwaliteitsvolle producten en diensten. De laatste tijd voel je de hete adem in je nek van discounters, die hun meubelen importeren vanuit China. Om jezelf te onderscheiden van de rest, ga je zelf meubelen produceren op aanvraag. Zo verbeter je je winstmarges, terwijl je je meubelen sneller produceert!

Installeer de **nodige apps** voor de volgende business flow. Vink **werkorders aan in instellingen**.

Bepaal de stuklijsten

1

Koop grondstoffen

2

Ontvang producten

3

Creëer bewerkingen & werkplekken

4

Plan een productieorder

5

Voeg een kwaliteitscontrole toe

6

Check je kwaliteitstest

7

Controleer de kosten

8



Installeer de apps



Apps



Productie

Productieorders & stuklijsten



Installeer



Apps



Kwaliteit

Controleer de kwaliteit van je producten



Installeer



Productie

Configuratie ► Instellingen

Bewerkingen



Werkorders

Voer bewerkingen uit bij specifieke werkplekken

Opslaan



Produceer Zelf

Bepaal de stuklijsten

1



Ronnie • Hoofd van Engineering

Hoi, we hebben net de plannen afgewerkt om de nieuwe **tafel** te produceren. Kan jij ze nakijken?

Jij




Ziet er goed uit!

Ik **creëer de 4 producten** in het systeem (de tafel en de onderdelen), alsook de **stuklijsten** volgens plan.

Producten : Tafel / Kostprijs: €115
Verkoopprijs : €330

Producten	Hoeveelheid	Kostprijs
Tafelblad	1	€ 40
Tafelpoot	4	€ 12
Bout	4	€ 0.50



Bepaal de stuklijsten

1



Productie

Producten ▶ Producten

Nieuw

☆ Tafel

Algemene informatie

Verkoop

Inkoop

Productsoort

Voorraadproduct

Verkoopprijs

€ 330,00

Kostprijs

€ 115,00



De kostprijs is in het algemeen de som van de componenten (€ 90) plus de assemblagekost.

Algemene informatie

Verkoop

Inkoop

Voorraad

Routes



Productie



Stuklijsten
0

Nieuw

De stuklijst vind je ook via het menu Producten ▶ Stuklijsten



Product

Tafel

Stuklijstsoort

Produceer dit product

Hoeveelheid

1,00

Onderdeel

Hoeveelheid

Tafelblad

1,00

Tafelpoot

4,00

Bouten



4,00



Produceer Zelf

Koop grondstoffen

2

Jij



Hey, kan je mij een offerte sturen voor **100 tafelbladen, 400 tafelpoten en 400 bouten**?



Only Woods NV. • Sales vertegenwoordiger

Tuurlijk. Hier is de offerte.

Jij



Ziet er goed uit. Ik maak een **nieuwe inkooporder** in het systeem, en **bevestig** deze.





Inkoop

Nieuw

Leverancier Only Woods NV. ▾

Producten Overige informatie

Product	Hoeveelheid	Eenheidsprijs	Btw	Bedrag
Tafelblad	100,00	40,00	21%	€ 4.000,00
Tafelpoot	400,00	12,00	21%	€ 4.800,00
Bout	400,00	0,50	21%	€ 200,00
Excl. btw:				€ 9.000,00
BTW 21%:				€ 1.890,00
Totaal:				€ 10.890,00



De BTW is landgebonden. Afhankelijk van het geïnstalleerde boekhoudpakket, zal je misschien een ander BTW-tarief hebben dan in het voorbeeld.

Inkoopfferte

Offerteaanvraag

Inkoopfferte verzonden

Inkooporder



Je kan de beste prijzen krijgen door **Alternatieven** te creëren. Je moet eerst de Inkoopovereenkomsten activeren en opslaan om de Inkoopalternatieven te zien verschijnen in de instellingen van de Inkoop-applicatie.

Producten Overige informatie Alternatieven

Inkoopovereenkomsten
Afreeporders en inkoopjablonen beheren

Inkoopalternatieven
Inkoopoffertes aan elkaar koppelen en vereenvoudigen



Produceer Zelf

Ontvang producten

3



Randall • Inventory Officer

Hallo, we hebben net **de producten ontvangen** van **Only Woods NV**. Er zijn 400 tafelpoten en 400 bouten, maar ze hebben slechts **80 tafelbladen geleverd**. Bevestig ik de ontvangst?

Jij



Ja, **bevestig de ontvangst** met een **backorder** voor de 20 resterende producten. Ze zullen die later leveren.





Voorraad

Ontvangsten



1 Te ontvangen



Je kan de ontvangst ook bevestigen door te klikken op de **ontvangstknop** of het vrachtwagen icoon in de inkooporder.



Ontvangst

1

Ontvangen



Referentie

Contact

Brondocument

Status

WH/IN/00002

Only Woods NV.

P00002

Beschikbaar



WH/IN/0002

Ontvangen van

Only Woods NV.



Bewerkingen

Aanvullende informatie

Notitie

Product

Gevraagd

Hoeveelheid

Tafelblad

100,00

80,00

Tafelpoot

400,00

400,00

Bout

400,00

400,00

Bevestigen

Maak backorder?

Je hebt minder producten verwerkt dan de initiële aanvraag.

Backorder aanmaken



GEEN BACKORDER

Negeren



Produceer Zelf

Bewerkingen & werkplekken

4



Charline • Manufacturing Engineer

Ik ben van plan om een productielijn op poten te zetten met **2 werkcentra: Assemblageruimte** et **Verfruimte**.

Kunnen we elke werkplek voorzien van een tablet met de werkinstructies?

Jij



Lijkt me een goed idee. Vanaf de stuklijst van de tafel **creëer ik 2 bewerkingen**: een **assemblageoperatie van 60 minuten** in de **assemblageruimte**.

En een **schilderklus van 60 minuten** in de **schilderruimte**.



Charline • Manufacturing Engineer

Bedankt. Ik heb dit document gemaakt om onze arbeiders te helpen:

<http://odoo.com/r/worksheet>

Kan je deze **werkbbon uploaden voor de assemblageoperatie?**





Productie

Producten ▶ Stuklijsten

Product

Stuklijstsoort

Tafel



Produceer dit product

Onderdelen

Bewerkingen

Diversen

Bewerking

Regel toevoegen



Bewerking

Assemblage

Werkplek

Assemblageruimte

Toepassen op
varianten?

Wekbon

Werkbon

- PDF
- Google Slide
- Tekst

PDF?

Upload je bestand



Herhaal voor de operatie "Schilderen" met de werkplek "Schilderruimte".



Produceer Zelf

Plan een productieorder

5

Jij



Charline, onze operaties staan op poten. We kunnen een **productieorder aanmaken** en **bevestigen** voor de tafel.

Eens **bevestigd**, komen de operaties tevoorschijn op de tablet van elke werkplek.



Charline • Manufacturing Engineer

Ik ga naar de **Werkvloer** applicatie en zal daar de productieorders verwerken. Ik begin met de **assemblageruimte** en ga dan verder met de tafel in de **schilderruimte**.



Plan een productieorder

5



Productie

Bewerkingen ▶ Productieorders

Nieuw

Product	Tafel	▼
Hoeveelheid	3,00	Te produceren
Nomenclature	Tafel	▼

Bevestigen

Concept

Bevestigd

Gereed



Werkvloer

Assemblageruimte
 Schilderruimte

Bevestigen

WH/MO/00013

Tafel - 1 Eenheid

Bevestigd

Assemblage

Assemblageruimte →

Productie registreren

1 Eenheid

Productie sluiten



WH/MO/00011 - Assemblage ▶

Tafel - 1/1 Eenheid

Werkbon



Productie registreren

1 Eenheid

Ongedaan maken

Productie sluiten

WH/MO/00011 - Assemblage

Tafel - 1/1 Eenheid



Werkbon



Productie registreren

1 Eenheid

Markeren als gereed





Greet • Dienst na verkoop

Hey, 5 klanten klagen over een mankement aan hun tafel. Het tafelblad zou na een paar maanden loskomen van de tafelpoten.

Jij



Het ligt waarschijnlijk aan de bouten. Ik zal een **controlepunt aanmaken** in de **kwaliteitscontrole** van de **assemblageoperatie**. We zullen daar de torsie meten, door gebruik te maken van de Kwaliteit app.

We moeten erop toezien dat de **meting tussen 11,00 en 15,00 mm** blijft.



 Afsluiten




Kwaliteit

Kwaliteitscontrole ▶ Controlepunten


Nieuw

Nieuw

Titel Torsie-instelling **Controle frequentie** Alle ▼




 Onder **Controle frequentie** kan je kiezen wanneer je een controlepunt toevoegt: bij elke operatie, willekeurig, periodiek of op aanvraag


Producten	<u>Tafel *</u> ▼	Soort	<u>Eenheid</u> ▼
Bewerkingen	<u>MyOff.: Productie *</u> ▼	Norm	<u>13,00</u> <u>Nm</u>
Werkorder bewerking	<u>Assemblage</u> ▼	Tolerantie	van <u>11,00</u> tot <u>15,00</u>
Werkbonpagina	<u>1</u>	Stap Document	<input checked="" type="checkbox"/> Specifieke pagina met bewerkingswerkbon

 Door **Specifieke pagina met bewerkingswerkbon** aan te vinken, kan je de juiste pagina van de werkbon aanwijzen wanneer het tijd is om de kwaliteitscontrole uit te voeren.

Kwaliteitscontrolepunten



 **Bonuspunt** • Krijg een extra  als je eraan dacht om te klikken op het  icoon.

 Als je de IoT app installeert, kan je de meting vanaf het geconnecteerde apparaat automatisch doorsturen naar Odoo.



Check je kwaliteitstest

7

Jij



Charline, ik heb een controlepunt toegevoegd aan de assemblageoperatie.



Charline • Manufacturing Engineer

Prima. We moeten **een nieuwe tafel maken**. Ik zal van de gelegenheid gebruik maken om de **werkorder** uit te testen via de **Werkvloer** app.

Jij



Ter info, de instelling van de torsiemeting moet zich tussen 11,00 en 15,00 mm bevinden.



Check je kwaliteitstest

7



Productie

Bewerkingen ▶ Productieorders

Nieuw

Product	Tafel	▼
Hoeveelheid	3,00	Te produceren
Stuklijst	Tafel	▼

Bevestigen

Concept

Bevestigd

Gereed



Werkvloer

Assemblageruimte 1

WH/MO/00002

Tafel - 1 Eenheid

Werkbon

Productie registreren

1 Eenheid

Instructies (0/1)

WH/MO/00002

Tafel - 1/1 Eenheid

Werkbon

Productie registreren

1 Eenheid

Instructies (1/1)

Torsie-instelling

12mm

Markeren als gereed

Torsie-instelling

Meting: 12,00 mm

Bevestigen

Schilderruimte 1

WH/MO/00002

Tafel - 1/1 Eenheid

Werkbon

Productie registreren

1 Eenheid

Instructies (1/1)

Torsie-instelling

12mm

Ongedaan maken

Productie sluiten

Produceer Zelf

Controleer de kosten

8



Anita • Boekhoudster

Om mijn fiscaal jaar af te sluiten, zou ik moeten weten hoeveel de tafel die we produceren kost, inclusief tijd en materialen.

Jij



Ok, ik check het **overzicht op de stuklijst** voor een overzicht van de theoretische kosten.



➔ Afsluiten



Productie

Producten ▶ Stuklijsten

Product

Stuklijstsoort

Tafel

Produceer dit product

☰ Overzicht stuklijst

Stuklijststructuur & Kosten

Product	Hoeveelheid	Stuklijst kostprijs	Product kostprijs
Tafel	1,00	90,00 €	115,00 €
Tafelblad	1,00	40,00 €	40,00 €
Tafelpoot	4,00	48,00 €	48,00 €
Bouten	4,00	2,00 €	2,00 €
▶ Bewerkingen	120:00	0.00 €	
	Kostprijs per eenheid	90,00 €	115,00 €



Aangezien Anita geen toegang heeft tot de app Productie, kan je haar een document doorsturen met de details van de stuklijst. Klik op **Afdrukken** en de PDF wordt onmiddellijk gedownload.



Scan *barcodes*

Om je voorraadbeheer te optimalizeren, wil je barcodescanners gebruiken in het magazijn.

Dankzij barcodes zal je team sneller en efficiënter producten kunnen ophalen.

Kijk na of de Barcode app geïnstalleerd is. Installeer de app indien dit niet het geval is.

Voor dit spel heb je een USB-barcodescanner nodig of een gsm waarop de Odoo Mobile app geïnstalleerd is. Download deze via de Apple store of de Google Play Store. Log in op je database via je smartphone om verder te spelen.

Configureer de barcodescanner

1

Stel je product in

2

Ontvang producten

3

Verkoop producten

4

Lever producten

5

Pas je voorraad aan

6

Bepaal locaties

7

Verplaats producten

8



Installeer de app



Apps



Barcode

Gebruik barcode scanners om logistieke bewerkingen te verwerken.

App info



Je kan de toepassing ook installeren via Voorraad > Configuratie > Instellingen.

Als je bij het aanmaken van je database de voorraad applicatie hebt geselecteerd, wordt de barcode applicatie automatisch aan je database toegevoegd en hoef je deze app dus niet meer zelf te installeren



Hieronder vind je alle barcodes die je nodig hebt voor deze casus. Hou deze kaart dus bij de hand.



WHIN



DESK12345678



OBTVALI



WHSTOCK



OBTPACK



ZONEA



Scan barcodes

Configureer de barcodescanner

1



Paul • Management Assistant

Hey, we hebben de USB-barcodescanner ontvangen die je vorige week bestelde.

Jij



Bedankt. Ik **configureer** hem volgens mijn toetsenbord.



Paul • Management Assistant

Scan een barcode in een **tekstverwerker** om zeker te zijn dat hij werkt.





Als je geen barcodescanner hebt, kan je je smartphone gebruiken.

Installeer de Odoo Mobile app (beschikbaar op Google Play en in de Apple Store) op je gsm en log in op je edu-database. Zo kan je tegelijkertijd spelen op je computer en op je smartphone.

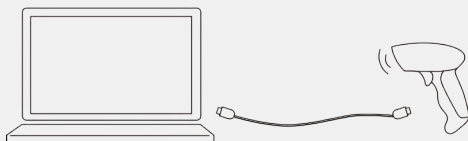
Vergeet niet om Odoo toegang te geven tot je camera wanneer je klikt op "Scannen of tikken" in de Barcode app.

Als de camera van je telefoon brede foto's neemt, verstop dan de barcodes die je niet nodig hebt met een andere kaart om niet de verkeerde barcode te scannen.

Als je een barcodescanner gebruikt

1

Sluit de barcodescanner aan op je computer.



2

De scanner synchroniseert met het toetsenbord van je laptop. Test hem in een tekstverwerker door onderstaande **barcode te scannen**. Gebruik eender welke barcode- of QR-code scanner op je gsm.



3

Is hij juist geconfigureerd, dan typet hij "It works!" in de tekstverwerker.



Zie je verschillende karakters, kijk dan in de handleiding van je barcodescanner. Misschien moet je speciale barcodes scannen om hem naargelang je toetsenbord te configureren.



Scan barcodes

Stel je product in

2

Jij



Charline, ik ga een barcodescanner gebruiken om het magazijnbeheer te optimaliseren.

Kan je **barcodereferenties** geven aan onze producten?



Charline • Manufacturing Engineer

Ok, ik heb volgende barcodereferentie gegeven aan het **houten bureau: DESK12345678**.





Voorraad

Producten ▶ Producten



Houten Bureau



Prijs: € 220,00

Beschikbare voorraad: 7,00 Stuks



Product

☆ Houten Bureau

Algemene informatie

Kenmerken
& varianten

Verkoop

Inkoop

Productsoort? Goederen Dienst Combinatie

Verkoopprijs? € 220,00

Voorraad bijhouden?

Kostprijs? € 140,00

Je kunt goederen factureren voordat ze worden geleverd.

Barcode DESK1234



De barcodereferentie moet perfect overeenkomen met **DESK12345678** (hoofdletters, geen spatie), anders herkent de barcodescanner het product misschien niet.



Scan barcodes

Ontvang producten

3



Binnenkomende oproep...

Hallo, ik ben de chauffeur van Wood Corner.

Ik heb **3 houten bureaus** voor u. Ik sta binnen 5 minuten aan uw opslagplaats, kunt u uw laaddock open doen?

Jij



Ok, ga naar dock 3. Ik **valideer de ontvangst** met mijn barcodescanner.






Barcode

1 Start een ontvangst.



WHIN



Op je smartphone, klik op . Van daaruit kan je de barcodereferentie typen of je camera gebruiken om te scannen.

2 Scan het product 3 keer.



DESK12345678



Je kan ook meerdere aantallen van een product toevoegen via

+1

3 Valideer de ontvangst.



OBTVALI



Scan barcodes

Verkoop producten

4



Brandon • Klant

Hallo, u spreekt hier met **Brandon** van **Azure Interior**.
Ik zou graag **3 houten bureaus** willen **kopen**.
Kunt u mij een offerte opsturen?

Jij



Ik stuur ze u onmiddellijk op! Uw e-mailadres is nog
altijd brandon@game.odoo.com?



Brandon • Klant

Dat klopt!





Verkoop

Orders ▶ Offertes

Nieuw


Klant

Azure Interior, Brandon

Orderregels

Optionele producten

Overige info

Product	Hoeveelheid	Eenheidsprijs	Btw	Bedrag
Houten Bureau	3,00 	220,00	21% *	€ 660,00

[Product toevoegen](#) [Sectie toevoegen](#) [Voeg een notitie toe](#)

Excl. BTW: € 660,00**BTW 21%:** € 138,60

Totaal: € 798,60Verzenden per
e-mail

Offerte

Offerte verstuurd

Verkooporder

Bevestigen



Offerte

Offerte verstuurd

Verkooporder



Scan barcodes

Lever producten

5



Sophie • Sales Manager

Kan je de **bestelling van Azure Interior leveren**?
Die heeft topprioriteit.

Ik ben niet zeker dat de bestelling in **één verpakking** kan.
Activeer daarom de **optie** verpakkingen.

Jij



Ok, Ik ga verder met de **bewerkingen**. Ik zal de
barcodes van de producten en de bewerking scannen.

De 3 bureaus pasten niet in één verpakking.
Ik heb er **2 in één verpakking** gestoken, en de
laatste in een andere.





Voorraad

Configuratie ▶ Instellingen

Bewerkingen



Verpakkingen ?

Stop je producten in verpakkingen (bv. pakketten, dozen) en volg ze op

Opslaan



Barcode

Bewerkingen

LEVERINGEN

1

☆ WH/OUT/00002

Beschikbaar

Azure Interior, Brandon

1



DESK12345678

2



DESK12345678

3



OBTPACK

4



DESK12345678

5



OBTPACK

6



OBTVALI

i

Met de optie "Verpakkingen" kan je individuele pakketten of paletten met al hun producten volgen. Zo kan je de werkelijke verzendkosten berekenen wanneer je verzendconnectoren gebruikt als DHL, Fedex, UPS, enz.

★

Bonuspunt • Als je eraan gedacht hebt om de optie "Productverpakkingen" te activeren, krijg je een extra ★



Scan barcodes

Pas je voorraad aan

6



Roger • Inventory Manager

Hoi, het systeem zegt dat er 4 houten bureaus op voorraad zijn. Maar ik zie er **slechts 3** in het magazijn.

Jij



Ok, laat ons de **voorraad aanpassen**.
Waarschijnlijk is er een bureau beschadigd geraakt.



Pas je voorraad aan

6



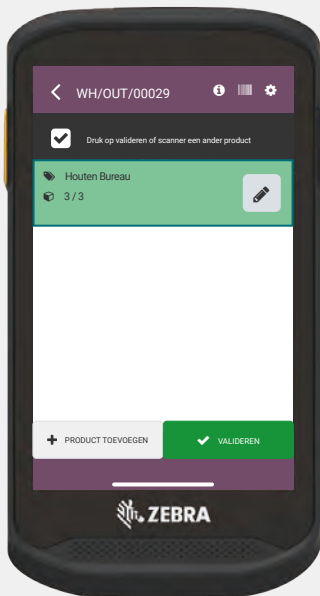
Barcode

Voorraad tellen

1 Scan 3 keer



DESK12345678



2 Valideer de voorraad



OBTVALI



Scan barcodes

Bepaal locaties

7



Roger • Inventory Manager

In vergelijking met verleden jaar, is de gemiddelde tijd om een product te gaan halen met 30% gestegen. Aangezien het magazijn groter wordt, moeten werknemers meer rondlopen om een product op te halen.

Jij

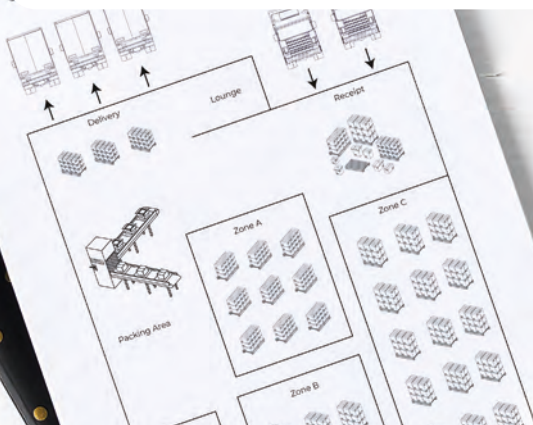


Ik zal een ABC-inventarisatie doen. Vaak verkochte producten moeten in ZoneA staan, dicht bij de verpakkingszone. Producten die minder vaak verkocht worden, stockeren we in ZoneC, helemaal achteraan in het magazijn. Kan je de optie **voorraadlocaties activeren?**



Roger • Inventory Manager

Ok. Ik verdeel onze hoofdstock, WH/Stock, in 3 zones. Ik **creëer 3 nieuwe locaties: ZoneA, ZoneB, ZoneC** met hun respectievelijke barcodes: **ZONEA, ZONEB, ZONEC**.





Voorraad

Configuratie ▶ Instellingen

Magazijn



Opslaglocaties

Beheer productlocaties in je magazijn

Opslaan



Voorraad

Configuratie ▶ Locaties

Nieuw

ZoneA

Bovenliggende locatie

WH/Stock



Gebruik interne locaties voor alle locaties die van jou zijn (meestal in je magazijn). De producten op die locaties worden bijgehouden als voorraad in de boekhouding van het bedrijf.

Locatiesoort

Interne locatie

Barcode

ZONEA



Herhaal dit proces om de twee andere zones aan te maken:

ZoneB • Interne Locatie • ZONEB

ZoneC • Interne Locatie • ZONEC



De barcode van een locatie wordt meestal gescand bij het schap. Ze wordt gescand om de plaats te registreren vanwaar de producten werden genomen en naar waar ze worden verplaatst.



Scan barcodes

Verplaats producten

8

Jij



Volgens mijn ABC-analyse zijn de houten bureaus de meest verkochte producten.

Kan je **3 houten bureaus verplaatsen** van de locatie **WH/Stock** naar **ZoneA**?



Charline • Manufacturing Engineer

Ok, doe ik.





Barcode

- 1 Start een interne verplaatsing. Scan de bronlocatie via het beginscherm van de app Barcode.



WH-STOCK

- 2 Scan daarna de gekozen producten 3 keer.



DESK12345678

- 3 Scan vervolgens het bestemmingsschap: ZONEA.



ZONEA

- 4 Eindig met de bevestiging.



O-BTN.validate



Manage *jouw team*

Nu je een bedrijfsbeheer software hebt opgezet, zijn de operationele stromen geautomatiseerd en is je bedrijf volop aan het groeien! Je krijgt steeds meer vraag, waardoor je meer mensen moet aannemen. Als CEO van het bedrijf begin je zelf met de werving van nieuwe personeelsleden.

Selecteer de nodige apps voor de volgende business flow.

Maak een vacature

1

Verwijs een vriend

2

Doe een bod

3

Voeg de werknemer toe in het systeem

4

Evalueer je werknemer

5

Plan je verlof

6

Dien een declaratie in

7



Installeer de apps



Apps



Werving & Selectie

Beheer je werving en selectie pijplijn

Installeer

Doe hetzelfde voor alle volgende applicaties:



Werknemer
doorverwijzing



Verlof



Evaluaties



Werknemers



Declaraties



De **Werknemer doorverwijzing** App installeert automatisch de **Website** App zodat je de mogelijkheid hebt om de vacature met een vriend te delen.

Als je nu geen tijd wilt besteden aan het maken van een website, kun je gewoon rechtsonder op de knop "**Over slaan en helemaal opnieuw beginnen**" klikken. Merk op dat als je later van plan bent de case 'Begin een webshop' te spelen, je je website helemaal vanaf het begin moet maken (zonder sjabloon).



Om de **Salarisconfigurator** module te installeren, zoek naar `hr_contract_salary` en verzeker je ervan dat de 'Apps' filter verwijderd wordt om deze te vinden.



Module

hr_contract_salary ✕

Zoeken...



Manage jouw team

Maak een vacature

1



Eli • Marketing Manager

Hallo, zoals besproken zou ik graag het wervingsproces starten voor de **Marketing and Community Officer**.

Jij



Ja, kan je me alsjeblieft meer details bezorgen over het profiel waar je naar op zoek bent?



Eli • Marketing Manager

Natuurlijk, hier zijn de vaardigheden die we nodig hebben:

- **Marketing diploma**
- **Vloeiend in het Engels en Duits of Spaans**
- **Plannen en uitvoeren van e-mail marketing**
- **Ervaring met het beheren van sociale media**

Jij



Ok bedankt, ik **maak de vacature aan, voeg het e-mailadres "marketingcommunityofficer@" toe aan de vacature, en publiceer het.**



Maak een vacature

1



Werving

Nieuw

Vacature aanmaken



Functie Marketing and Community Officer

Sollicitatie e-mail marketingcommunityofficer@myoffice-sa.odoo.com

Aanmaken

Negeren



De domeinnaam van het e-mailadres is de naam van je database.

Nieuw

Functies

Sollicitaties

Marketing and Community Officer

Configuratie

Werving & Selectie

Functieomschrijving

Het Marketing team is op zoek naar iemand die voldoet aan:

- Marketing Diploma
- Vloeiend in het Engels en Duits of Spaans
- Plannen en uitvoeren van e-mail marketing
- Ervaring met het beheren van sociale media



Vergeet niet jouw vacature te publiceren op je website.

Gepubliceerd



Manage jouw team

Verwijs een vriend

2



Audrey • Werknemer

Hoi! Ik zag je vacature voor de Marketing and Community Officer, is de positie nog beschikbaar? Ik zou graag een **aanbeveling** maken naar mijn schoonbroer, Jeffrey Kelly, hij is zeer geïnteresseerd en vaardig.

Jij

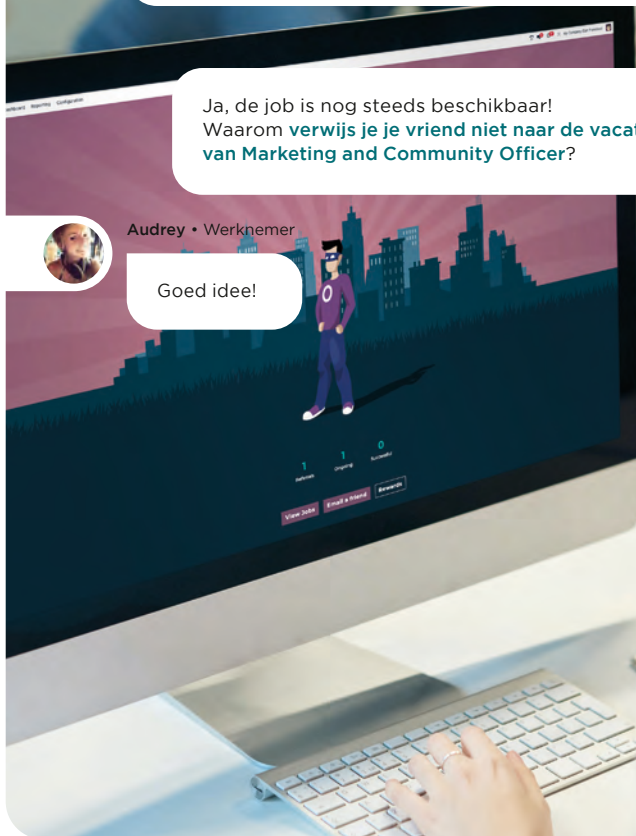


Ja, de job is nog steeds beschikbaar!
Waarom **verwijs je je vriend niet naar de vacature van Marketing and Community Officer?**



Audrey • Werknemer

Goed idee!





Aanbevelingen

Volgende >

Start nu

Bekijk vacatures

Marketing and Community Officer

1 Open vacature

100 Punten

Het Marketing team is op zoek naar iemand die voldoet aan:

- Marketing Diploma
- Vloeiend in het Engels en Duits of Spaans
- Plannen en uitvoeren van e-mail marketing
- Ervaring met het beheren van sociale media



Vestuur e-mail



SMS verzenden



Functie pagina

Verzend vacature via e-mail



E-mail *Voeg je e-mail adres hier toe om de verwijzing te zien*

Onderwerp Job voor jou!

Inhoud Hallo,
Er is een geweldige openstaande vacature voor de functie van Marketing and Community Officer in mijn bedrijf! Deze vacature is geknipt voor jou.

[Bekijk vacatures](#)

Verzend bericht

Annuleren



Je kan een vacature ook delen door de gegenereerde link te kopiëren/plakken of via de sociale media van je voorkeur.

Als je op **Verstuur e-mail** klikt op de startpagina van de **Verwijzingen** app, stuur je alle vacatures die beschikbaar zijn in jouw bedrijf naar je vriend-in.



Manage jouw team

Maak een Aanbod

3



Eli • Marketing Manager

Het interview met Jeffrey Kelly was super! Ik zal blij zijn met hem in mijn team! Kan je hem een aanbod doen?

Jij



Super! Ik verplaats hem naar de **Contractvoorstel fase** Dan **genereer ik een aanbod** en **verzend** ik hem deze **via e-mail**.



Eli • Marketing Manager

Oh, kan je dat doen in Odoo? Hoe?

Jij



Ja, ik moet een nieuw **Contract sjabloon** aanmaken voor **Marketing and Community Officer**. Zoals besproken zal het een **jaarlijkse kost** zijn van **€39.000** voor een **voltijds contract**.



Eli • Marketing Manager

Perfect, ik zal hem bellen om hem het fijne nieuws mee te delen en te laten weten dat hij het aanbod via mail toegestuurd zal krijgen.

Voordat je een aanbod kan genereren, moet je een contract sjabloon configureren met de volgende informatie in de Configuratie van de Werknemers app: de contractreferentie, de HR verantwoordelijke, en de jaarlijkse kosten.





Werving

Marketing and Community Officer

1 Nieuwe sollicitanten

1 Aan te werven

Gepubliceerd

Gepubliceerd



! Om "1 Nieuwe sollicitanten" te zien, moet je zelf solliciteren voor de Marketing and Community Officer positie. Je kan hiervoor reageren op de e-mail die je verzonden hebt bij de verwijzing.

Tweede gesprek



Contractvoorstel



Jeffrey Kelly



Aanbod genereren

Bieden op Jeffrey Kelly



Contractsjabloon

Functietitel

Functie werknemer

Jouw template

Community Officer

Marketing and Community Officer



Verzenden per e-mail

Negeren



Manage jouw team

Voeg een werknemer toe

4



Eli • Marketing Manager

Ik heb gehoord dat Jeffrey in de fase zit van het **tekenen van zijn contract?**

Jij



Ja! Ik zal een **werknemersdossier** voor hem **aanmaken** met de info van zijn CV.

Ik zal ook 2 **thuiswerkdagen** opgeven voor woensdag en donderdag en de rest is op **kantoor**.

Hij maakt dus officieel deel van het bedrijf, jeej!

Jeffrey Kelly

GSM-nummer:
456 065 8856



Activeer de optie 'Op afstand werken' in de applicatie
Werknemers: configuratie ▶ Instellingen ✓ Op afstand werken.



Voeg een werknemer toe

4



Werving & Selectie

Marketing and Community Officer

0 Nieuwe sollicitanten

1 Aan te werven

Gepubliceerd



Gepubliceerd

Jeffrey Kelly



Contractvoorstel

Contract getekend



Werknemer aanmaken

Jeffrey Kelly

Marketing and Community Officer

CV

Professionele informatie

OP AFSTAND WERKEN

Bepaal je standaard werklocatie voor elke dag van de week. Dit schema herhaalt zich elke week.

Maandag	Office
Dinsdag	Office
Woensdag	Home
Donderdag	Home
Vrijdag	Office
Zaterdag	Niet gespecificeerd
Zondag	Niet gespecificeerd

i

Audrey is blij voor haar schoonbroer, maar ook omdat haar verwijzing haar in staat stelt om punten te verdienen. Deze punten kunnen vervolgens worden omgezet in cadeaubonnen bijvoorbeeld, afhankelijk van het bedrijfsbeleid.



Manage jouw team

Evalueer je werknemer

5



Eli • Marketing Manager

Hallo, nu ik eraan denk, kan je een **evaluatie aanmaken** voor **Jeffrey** en **mij** als **manager** toevoegen alsjeblieft?

Jij



Ja, ik stel de evaluatiedatum in op **6 maanden** vanaf nu en **bevestig** dan de evaluatie.



Eli • Marketing Manager

Geweldig! Kan je er ook voor zorgen dat andere werknemers die ook met Jeffrey samenwerken, ook hun feedback kunnen geven?

Jij



Zeker! Ik **vraag voor feedback** op de evaluatie.





Evaluaties

Nieuw

J Jeffrey Kelly

Manager

Eli Lambert

Datum evaluatie

Maken en bewerken...

Evaluatie

Vaardigheden

Privé notitie

Feedback van werknemer

Zelfevaluatie wordt hier weergegeven zodra deze is gepubliceerd

Feedback van de manager

Managerbeoordeling wordt hier weergegeven zodra deze is gepubliceerd

Bevestigen

Te bevestigen

Bevestigd

Gereed

Feedback vragen

Feedback vragen



Enquêtesjabloon

Ontvangers

Werknemers toevoegen...

Onderwerp

Verzenden



Manage jouw team

Plan je verlof

6



Jeffrey • Nieuwe werknemer

Hallo, toen ik het contract tekende, heb ik gesproken over het opnemen van **3 dagen verlof volgende maand**, herinner je je dat?

Jij



Ja, dat klopt! Ik begin met het **beheren** van je **betaald verlof** door je **20 dagen toe te wijzen, geldig tot het einde van het kalenderjaar**.

Vervolgens kan je een **nieuwe verlofaanvraag** maken voor volgende maand met je **betaald verlof**.

June

Mo Tu We Th FR Sa Sh

Mo	Tu	We	Th	FR	Sa	Sh
			1	2	3	4
5	6	7	8	9	10	11
12	13	14	15	16	17	18
19	20	21	22	23	24	25





Verlof

Management ▶ Toewijzingen

Nieuw

Betaald verlof

Betaald verlof	Betaald verlof
Geldigheidsduur	De datum van vandaag → Einde van het kalenderjaar
Toewijzing	20.00 Dagen

Goedkeuren

Goed te keuren

Goedgekeurd



Verlof

Management ▶ Verlof

Nieuw

Jeffrey Kelly op Betaald verlof: 3 dagen

Werknemer	 Jeffrey Kelly
Sort verlof	Betaald verlof
Datums	Dag 1 → 3 dagen later
Aangevraagd (dagen/uren)	3 dagen

Goedkeuren

Afkeuren



Je kan ook je verlofdagen registreren via de **Werknemers** app. In het werknemersdossier, klik op de Verlof knop in het menu bovenaan.



Verlof
20/20 Dagen



Manage jouw team

Dien een declaratie in

7



Eli • Marketing Manager

Hey, ik kom net terug van Jeffrey's **welkomstlunch** met het team. Hier is het **ticket met een totaal bedrag van €102,55**. Kan jij het bevestigen?

Jij



Ok Eli, nu we een goede bedrijfsbeheerssoftware hebben, kan je de **Declaraties** app gebruiken. Dit zal de boekhouding vergemakkelijken.

Zorg ervoor dat je een **nieuwe declaratie** maakt, een **rapport maakt** (zelfs als er maar één is) en dit **indient bij je manager** (ik).
Ik zal het **goedkeuren**.





Declaraties

Nieuw

Omschrijving

Welkomstlunch voor Jeffrey

Categorie [FOOD] Maaltijden

Totaal € 102,55

Werknemer Eli Lambert

Betaald door Werknemer (terug te betalen) Bedrijf



Via de **Koppel betaalbewijs** knop, kan je een foto toevoegen van de rekening.

Rapport
aanmaken

▶ In te dienen Verstuurd Goedgekeurd Geboekt Gereed

Aanbieden
aan manager

▶ In te dienen **Verstuurd** Goedgekeurd Geboekt Gereed

Goedgeuren

▶ In te dienen Verstuurd **Goedgekeurd** Geboekt Gereed



Sluit *nieuwe deals*

Tot nu toe heb je een Excel-sheet gebruikt om informatie over vroegere, huidige en toekomstige klanten te organiseren. Echter, met de recente evolutie van je business, vind je het steeds moeilijker om georganiseerd te blijven met alle nieuwe klanten die binnenkomen! Om dit probleem op te lossen, besluit je om te investeren in een Customer Relationship Management systeem, ook bekend als CRM.

Installeer de CRM app om de volgende business flow uit te voeren.

Importeer lopende leads

1

Genereer leads

2

Creëer een nieuwe verkoopkans

3

Verzend een offerte

4

Geef een korting

5

Organiseer je CRM

6

Sluit de deal

7

Analyseer de verwachte omzet

8



Installeer de apps



Apps



CRM

Beheer leads en sluit prospects



Installeer



Sluit nieuwe deals

Importeer lopende leads

1

Jij



Hey Sophia! Ik stel de nieuwe CRM in. Kan je me de Excel spreadsheet bezorgen met al onze huidige klanten? **Ik importeer deze nu in het CRM systeem**, je zou ze in een oogwenk moeten zien verschijnen.

Sophia • Sales Manager



Hey daar! Fantastisch nieuws! Hier is de lijst van onze lopende leads: <https://www.odoo.com/r/I3GV>
Vergeet niet dat de contacten nog niet bestaan in het systeem.

Jij



Oh, je hebt gelijk! Ik selecteer **“nieuwe waarden maken”** wanneer de foutmelding verschijnt.



Importeer lopende leads

1



CRM

Pijplijn



Records importeren

...

Gegevensbestand
uploaden



Selecteer het bestand **Ongoing-leads-CRM.xlsx**
dat je daarnet downloadde via
<https://www.odoo.com/r/I3GV>

Customer

Mike G.

Klant

Email

...

E-mail

Notes

Mike G. was very interested...

Notities

Test

Geen overeenkomende records gevonden voor de
volgende naam in het veld klant:

...

Wanneer een waarde niet kan worden gevonden:

Nieuwe waarden maken

Import voorkomen

Stel waarde in als leeg

Record overslaan

Nieuwe waarden maken

Importeren



Herhaal deze stap voor de velden **Stap** en **Label**



Sluit nieuwe deals

Genereer leads

2



Sophia • Sales Manager

Hey, we hebben een probleem, de leads die we hebben zijn slechts voldoende voor een aantal verkopers. Anderen hebben geen leads waarop ze kunnen werken.

Jij



Geen zorgen, ik **genereer leads** in de **CRM app** en bezorg je nieuwe leads.



Sophia • Sales Manager

Klinkt goed, laten we **10 andere leads** maken in **België** in onze pijplijn. Specifiek, leads in **Retailing**, **kapitaalgoederen**, en **onroerend goed**.





Genereer leads

Hulp nodig bij het behalen van je doelstelling?

Hoeveel leads wil je genereren?

10 Bedrijven

Landen

België *

Sectoren

Retailing *

Kapitaalgoederen *

Onroerend goed *

Genereer leads



Sluit nieuwe deals

Creëer een nieuwe verkoopkans 3



Sophia • Sales Manager

De CRM ziet er geweldig uit! Onze pijplijn is nu vol! Ik zal mijn teamleden nu aan deze leads toewijzen. Trouwens, ik ontmoette **Lena Monfort** op de Meubelbeurs gisteren. Hier is haar visitekaartje. Ze is geïnteresseerd in de aankoop van **6 bureaus!** Ik denk dat ze als **hoge prioriteit** beschouwd zou moeten worden in de pijplijn.

Jij



Super! Dank je, ik **plan een telefoongesprek in voor deze namiddag!**



Lena Monfort

lenam@agrolait.com

(123) 456-7892





CRM

Nieuw

Bedrijf / contact?

Lena M.

Verkoopkans

Lena M. 's verkoopkans

E-mail

lenam@agrolait.com

Telefoon

(123) 456-7892

Verwachte omzet

€ 1.320,00



Toevoegen

Lena M.'s verkoopkans

€ 1.320,00

Lena M.



+ Plan een activiteit

Activiteit inplannen

Soort activiteit Bellen

Vervaldatum

De datum van vandaag

Samenvatting Ontdekkingsgesprek Toegewezen aan Jij

Bellen om haar interesse in onze producten te bespreken. Kijken of ze geïnteresseerd is in andere producten.

Inplannen

Nieuw

Gekwalificeerd

Voorstel

Gewonnen



Sluit nieuwe deals

Verzend een offerte

4

Hey Lena! Dit is de CEO van **MyOffice NV**. U kwam langs bij onze stand op de Meubelbeurs. Ik wilde u bellen om te zien of u nog steeds geïnteresseerd bent in onze houten bureaus?

Lena • Prospect

Hallo daar! Bedankt om mij hierover terug te bellen! Ja, ik wil graag een **offerte voor 6 houten bureaus**. Ik wil ze binnen **dit en een maand kopen**.

Natuurlijk, ik zal de offerte per **e-mail** versturen. Ik zal ook in onze **notities** het gewenste tijdsbestek vermelden.





CRM

Lena M.'s verkoopkans

€ 1.320,00

Lena M.

[Nieuwe offerte](#)

Klant

Lena M.

Orderregels

Optionele producten

Overige info

Product

Hoeveelheid

Eenheidsprijs

Bedrag

Houten bureau

6,00

220,00

€ 1.320,00

[Product toevoegen](#)

Je kan de offerte via e-mail verzenden.

[Verzenden per e-mail](#)

Offerte

[Offerte verstuurd](#)

Verkooporder

Verzend bericht

[Log notitie](#)

Activiteiten

Telefoongesprek met Lena ging goed. Ze is geïnteresseerd in de aankoop van 6 tafels en hoopt ze binnenin 1 maand geleverd te krijgen.

[Log](#)

Sluit nieuwe deals

Geef een korting

5



Lena • Prospect

Hallo, bedankt voor de offerte. Zouden jullie een commercieel gebaar willen maken door ons korting van 10% aan te bieden?

Jij



Hey Lena, we kunnen een korting van **5% voorzien**. Wat denk je ervan?



Lena • Prospect

Bedankt, een korting van 5% klinkt goed. Kan je me de **herziene offerte doorsturen**? Ik zou binnen de 2 dagen een beslissing moeten hebben.

Jij



Ok, doe ik. Ik zal ook een **herinnering instellen** om terug met jou contact op te nemen via **e-mail** over **2 dagen**.



Activeer de Kortingen Optie in de app:
Verkoop ▶ Configuratie ▶ Instellingen ▶ Prijzen: Kortingen





CRM

Lena M.'s verkoopkans

€ 1.320,00

Lena M.



Offertes
1

Orderregels

Optionele producten

Overige info

Product	Hoeveelheid	Eenheidsprijs	Kort. %	Bedrag	
Houten bureau	6,00	220,00	5,00	1.254,00 €	

Verzenden via e-mail

Verzend bericht

Log notitie

Activiteiten

Activiteit inplannen

Soort activiteit	E-mail	Vervaldatum	binnen 2 dagen
Samenvatting	E-mail verzenden	Toegewezen aan	Jij

Contact opnemen met Lena via e-mail.

Inplannen



Sluit nieuwe deals

Organiseer je CRM

6



Sophia • Sales Manager

Hallo, om de pijplijn te organiseren, moeten we fasen creëren die bij onze processen passen. Ik denk dat het verstandig voor ons zou zijn om een **fase te maken met de naam "Wachten op feedback"** voor klanten die we al een offerte hebben gestuurd. Deze kunnen we dan plaatsen voor de fase gewonnen.

Jij



Dat is een goed idee. Dat ga ik nu doen! Ik zal **Lena's verkoopkans ook naar deze fase verplaatsen.**



Wachten op feedback



79 100

0

Lena M.'s verkoopkans

€ 1 320,00

Lena M.





CRM

+ Fase



Nieuw



+ Gekwalificeerd

+ Voorstel

+ Gewonnen

+ Wachten

Toevoegen

0

0

0

0

Wachten op Feedback

+

Gewonnen

1.320

Lena M.'s verkoopkans

€ 1.320,00

Lena M.



Sluit nieuwe deals

Sluit de deal

7

Jij • Twee dagen later



Hallo Lena! Ik wilde even contact opnemen en kijken of je verder wilt gaan met de offerte.

Lena • Prospect



Hallo! Bedankt voor de follow-up. De offerte ziet er goed uit voor ons en we willen graag **doorgaan met de bestelling**. Kan de **levering op 2 weken** vanaf nu worden gezet?

Jij



Klinkt goed!



Lena M.'s verkoopkans

€ 1.320,00

Lena M.



Gewonnen

Voorstel

Wachten op feedback

Gewonnen



Offertes

1

Nummer

Klant

Totaal

Status

S00002

Lena M.

€ 1.254,00

Offerte verstuurd

Bevestigen



Levering

1

Geplande datum In twee weken



Sluit nieuwe deals

Analyseer de verwachte omzet

8



Sophia • Sales Manager

Onze pijplijn ziet er veelbelovend uit! Ik heb een vergadering gepland met het verkoopteam en ben op zoek naar het **verwachte omzetrapport**. Kan je me hiermee helpen?

Jij



Ja, vanuit onze huidige **pijplijn** kan je het **rapport downloaden**. **Gebruik de draaitabel**, het is duidelijker op die manier.



Analyseer de verwachte omzet 8



CRM

Rapportages ▶ Pijplijn

Meetwaarden ▾

Invoegen in spreadsheet

- Dagen om te converteren
- Dagen om te sluiten
- Dagen om toe te wijzen
- Overschreden sluitingsdagen
- Pro rata omzet
- ✓ Verwachte omzet
- Aantal



Meetwaarden ▾

Invoegen in spreadsheet



Creëer je app

Na de geweldige feedback die je gekregen hebt over je bureauontwerpdiensten, ben je ambitieus en wil je nog een stap verder gaan. Je bent nu van plan om volledig ingerichte kantoren te verhuren. Je hebt al een paar kantoren, maar je hebt een speciale app nodig om de eigendommen te beheren.

Installeer de **Studio app** voor de volgende business flow.

- 1 **Installeer** je app
- 2 **Ontwerp** een formulier
- 3 **Registreer** je kantoorruimtes
- 4 **Beheer** de verhuurstatus
- 5 **Voeg** een kanbanweergave toe
- 6 **Automatiseer** een activiteit
- 7 **Verbeter** de lijstweergave
- 8 **Maak** statistische rapporten aan



Installeer de app



Apps



Studio

Maak en personaliseer je Odoo apps

Installeer



Gebruik de zoekfunctie bovenaan om snel een app te vinden.



Apps x

Studio



Van zodra Odoo Studio geïnstalleerd is, kan je op dit icoon klikken om elk Odoo-scherm aan te passen, of het nu een formulier is, een lijst of een kanbanweergave.



Creëer je app

Installeer je app

1



Sophia • Sales Manager

We hebben een app nodig om onze eigendommen te beheren. Alles in een spreadsheet bijhouden, is niet efficiënt.

Jij



Ik **creëer een Kantoorverhuur app** om onze **kantoren** te beheren.



Sophia • Sales Manager

Super! Ik kijk ernaar uit! Zorg ervoor dat de basisinfo erop staat zoals de naam, een foto en de huurprijs.





Nieuwe App



Chat

Maak een app

Kies een app naam

Kantoorverhuur



Ontwerp je icoon



Maak je eerste menu

Kies de naam van het menu

Kantoren

Nieuw model



Voorgestelde functies voor je nieuwe model

- Afbeelding**
Voeg een afbeelding toe aan een record
- Monetaire waarde**
Stel een prijs of kostprijs in voor records

Maak je app >



Creëer je app

Ontwerp een formulier

2

Jij



Welke info moet er op het formulier staan?



Sophia • Sales Manager

Zoals ik al zei, ik heb de **naam**, een **foto** en de **huurprijs** nodig en ook de **capaciteit** (aantal beschikbare bureaus), het **adres** en het **soort kantoor** (**open space** of **closed space**).



WEERGAVEN > FORMULIER

+ Toevoegen

Nieuwe velden

-
-
- N° Geheel getal
- Ab Tekst
-
-
- Selectie
-
-

Omschrijving



Waarde ← Omschrijving
Huur

Capaciteit 0

Adres

Als je bestaande contacten wilt gebruiken voor het adres, kies dan voor Many2One met de relatie "Contact", in plaats van een tekstveld.

☰	Open Space	✎	🗑️
☰	Closed Space	✓	✕

Bevestigen

Van zodra een veld geplaatst is, kan je het label wijzigen in het linkermenu onder "Eigenschappen".

✎ Wijzig menu

+ Nieuw model

Afsluiten



Creëer je app

Registreer je kantoorruimtes

3

Jij



Sophia, ik heb de Kantoorverhuur app gemaakt. Kan jij onze eigendommen aan de app toevoegen?



Sophia • Sales Manager

Ok, Ik voeg onze 3 kantoren te huur toe.

Verhuurd € 65.000

Hazelaar

Hazelweg 1450
Closed Space - 150 bureaus

Vrij € 2.000

Het Eiland

Eilandweg 645
Open Space • 15 bureaus

Vrij € 3.500

Horizon

Horizonlaan 4597
Open Space • 45 bureaus



 Kantoorverhuur

Nieuw


Horizon



Huur € 3.500

Capaciteit 45

Adres Horizonlaan 4597

Type Open Space 

Nieuw

Kantoren
Nieuw



C

Herhaal het proces om de andere twee kantoren aan te maken.

Naam	Huur	Capaciteit	Adres	Type
Hazelaar	€ 65.000	150	Hazelweg 1450	Closed Space
Het Eiland	€ 2.000	15	Eilandweg 645	Open Space



Creëer je app

Beheer de verhuurstatus

4



Sophia • Sales Manager

Ik kan niet geloven dat je deze app zelf maakt!

Zouden we de kantoorstatussen als volgt kunnen beheren
Vrij ▶ **Verhuurd** ▶ **Hernieuwen?**

Jij



Uiteraard! Ik kan **een pijplijnstatusbalk toevoegen** aan het formulier.



Sophia • Sales Manager

Geweldig! Laat het me weten als het klaar is, zodat ik de **status voor elk kantoor kan toevoegen**.





Wijzig menu

+ Nieuw model

Afsluiten

Automatiseringen

Toegangsrechten

Filter regels



Voeg een pijplijn statusbalk toe



Veld eigenschappen

☰	Vrij	✎	🗑️
☰	Verhuurd	✎	🗑️
☰	Hernieuwen	✎	🗑️



Bevestigen

Wijzig menu

+ Nieuw model

Afsluiten



Nieuw

Kantoren
Nieuw



Omschrijving

Horizon



Hazelaar

Vrij

Verhuurd

Hernieuwen



Bonuspunt • Je vindt de status van elk kantoor op de voorkant van kaart 3.



Creëer je app

Voeg een kanbanweergave toe 5



Sophia • Sales Manager

Kunnen we een overzicht hebben van welke kantoren vrij zijn of verhuurd?

Jij



Ja. Ik **activeer een kanbanweergave** van de kantoren, met kolommen volgens de **verhuurstatus**.



Voeg een kanbanweergave toe 5



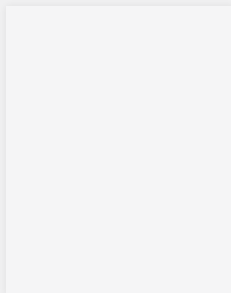
 Kantoorverhuur


Kantoren





Weergaven

Meerdere records weergaven



 Bekijk

Standaard groeperen op

Pijplijn statusbalk  

Vrij (2)

Horizon

Afsluiten



Creëer je app

Automatiseer een activiteit 6

Jij



Hoe verzeker je je ervan dat onze klanten tevreden zijn?




Sophia • Sales Manager

Ik vraag het aan hen wanneer ik eraan denk.

Jij



Laten we dit professioneler maken door een **nieuwe actie toe te voegen** aan de fase "**Verhuurd**". Zodra het kantoor zich dan in de fase "Verhuurd" bevindt, zal er automatisch een nieuwe **activiteit van het type "Te doen"** worden aangemaakt met de titel "**Check bij de nieuwe huurder**", gepland voor **1 maand** later.



 Kantoorverhuur

Kantoren

Vrij (2)



Hazelaar

Horizon

Verhuurd (1)

+

Het Eiland

Vouwen

Automatiseringen



Nieuw

Kantoren

Automatiseringsregels



Status is ingesteld op "Verhuurd"

Activeren

Bij het opslaan



Toepassen op

Match alle records

+ Voorwaarde toevoegen

3 record(s)

Toepassen op

Match alle onderstaande regels:



Pijplijn statusbalk

=



Verhuurd



Te doen acties

Notities

Voeg een actie toe



Acties maken

Soort

Activiteit maken

Vervaldatum in

1 Maanden

Soort activiteit To-Do

Gebruikerstype

Specifieke gebruiker

Titel

Check bij de nieuwe huurder

Verantwoordelijke

Sophia

Opslaan & Sluiten



Creëer je app

Verbeter de lijstweergave

7



Sophia • Sales Manager

Bij het doorlopen van de lijst van onze kantoren, zou het nuttig zijn om meer info te hebben zoals: **type kantoor**, **capaciteit** en **prijs**.

Jij



Goed idee. Ik **voeg de kolommen toe** aan de lijstweergave.



Verbeter de lijstweergave

7

☰ Kantoorverhuur Kantoren



Bestaande velden ▶



Type

N°

Capaciteit

<input type="checkbox"/> Omschrijving	Type	Capaciteit	Huur	+
<input type="checkbox"/> Horizon	Open Space	45	€ 3.500,00	
<input type="checkbox"/> Hazelaar	Closed Space	150	€ 65.000,00	
<input type="checkbox"/> Het Eiland	Open Space	15	€ 2.000,00	

Afsluiten

i

Wanneer je een scherm aanpast met Studio, kan je gemakkelijk overschakelen naar andere weergaven via de knop "Weergaven".



Creëer je app

Maak statistische rapporten aan

8

Jij



Sophia, ik ga nu naar een meeting, enig idee hoe ik de bezettingsgraad van onze kantoren gemakkelijk kan tonen?



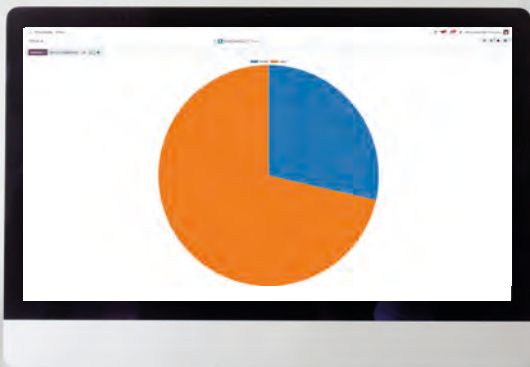
Sophia • Sales Manager

Waarom **maak je geen grafiek?**

Jij



Goed idee, ik zal de beschikbaarheid berekenen (**percentage van de vrije bureaus per type**).



Kantoorverhuur

Kantoren



Weergaven

Rapportage weergaven

Activeer weergave



Grafiek

Afsluiten

Kantoren

Meetwaarden ▾

Invoegen in spreadsheet



✓ Capaciteit

Huur



Zoeken...



Groeperen op

Aangepaste groep toevoegen ▾

Last update on

Omschrijving

Pijlpijn statusbalk



Point bonus • Je krijgt een extra als je het volgende gevonden hebt: meetwaarden = Capaciteit en Groeperen op "Status".

